



Câmara Municipal de Pirassununga

Estado de São Paulo



Of. _____

AUTÓGRAFO DE LEI Nº 805

Projeto de Lei nº 38/68

A CÂMARA MUNICIPAL DECRETA E O PREFEITO MUNICIPAL DE PIRASSUNUNGA PROMULGA A SEGUINTE LEI:-

Artº 1º) - O Orçamento Geral do Município, para o exercício financeiro de 1969, discriminado pelos anexos integrantes, estima a Receita em NCr\$ 1.714.923,00 (hum milhão, setecentos e catorze mil e novecentos e vinte e três cruzeiros novos) e fixa a Despesa em NCr\$ 1.714.923,00 (hum milhão, setecentos e catorze mil e novecentos e vinte e três cruzeiros novos).

Artº 2º) - A Receita, será realizada mediante a arrecadação dos tributos e outras contribuições correntes e de capital, na forma da legislação em vigor, a saber:

RECEITAS CORRENTES

Receita Tributária	358.222,00	
Receita Patrimonial.....	5.100,00	
Receita Industrial	135.000,00	
Transferências Correntes	887.301,00	
Receitas Diversas	<u>65.300,00</u>	1.450.923,00

RECEITAS DE CAPITAL

S O M A ..

264.000,00
1.714.923,00

Artº 3º) - A despesa será realizada na forma do quadro analítico, constante do anexo, conforme o seguinte desdobramento:

GOVERNO E ADMINISTRAÇÃO GERAL

Poder Legislativo	24.668,00
Poder Executivo	85.557,95
Administração Financeira.....	105.034,85
Viação, Transportes e Comunicações	83.044,00
Educação e Cultura	365.588,00
Saúde	116.946,00
Bem Estar Social	158.765,40
Serviços Urbanos	<u>775.318,80</u>

S O M A...

1.714.923,00

Artº 4º) - Fica o Poder Executivo autorizado a expedir, mediante decreto, as tabelas explicativas de distribuição das verbas discriminadas nos anexos, por unidades administrativas.

Artº 5º) - Revogam-se as disposições em contrário.

Pirassununga, 26 de novembro de 1968.

Messias Xavier de Souza
Messias Xavier de Souza
Presidente

DEMONSTRAÇÃO DA RECEITA E DESPESA SEGUNDO AS CATEGORIAS ECONOMICAS

R E C E I T A

RECEITAS CORRENTES

Receita Tributária	358.222,00
Receita Patrimonial	5.100,00
Receita Industrial	135.000,00
Transferências Correntes	887.301,00
Receitas Diversas	<u>65.300,00</u>
Sub. Total NCR\$.....	1.450.923,00
RECEITAS DE CAPITAL	<u>264.000,00</u>
TOTAL NCR\$.....	1.714.923,00

D E S P E S A

DESPESAS CORRENTES

Despesas de Custeio	1.056.933,15
Transferências Correntes	<u>267.425,40</u>
Sub. Total NCR\$.....	1.324.358,55
SUPERAVIT.....	<u>390.564,45</u>
TOTAL NCR\$.....	1.714.923,00

Superavit do Orçamento 390.564,45

DESPESAS DE CAPITAL

Investimentos.....	385.500,00
Transferências de Capital	<u>5.064,45</u>
Soma NCR\$.....	390.564,45

Soma NCR\$ 390.564,45

R E S U M O

Receita e Despesas Correntes	1.450.923,00	1.324.358,55
Receitas e Despesas de Capital	<u>264.000,00</u>	<u>390.564,45</u>
S O M A N C R \$.....	<u>1.714.923,00</u>	<u>1.714.923,00</u>

Pirassununga, 26 de novembro de 1968.

Messias Xavier de Souza
MESSIAS XAVIER DE SOUZA

-Presidente-

QUADRO DESCRIMINATIVO DA RECEITA POR FONTES - Artigo 2º, § 1º, III - Lei Federal 4.320/64

C Ó D I G O S			P A R C E L A S		TOTAL
Local	Gera				
1	1.0.0.00	<u>RECEITAS CORRENTES</u>			
	1.1.0.00	Receita Tributária			
	1.1.1.00	<u>IMPOSTOS</u>			
	1.1.1.22	Imposto Territorial Urbano.....	50.000,00		
	1.1.1.22	Imposto Predial Urbano.....	200.000,00	250.000,00	
	1.1.1.36	Imposto s/Serviço de Qualquer Natureza ..		20.000,00	270.000,00
2	1.1.2.00	<u>T A X A S</u>			
	1.1.2.10	<u>Taxa pelo exercício regular do poder de -</u> <u>Polícia.....</u>			
		I - Apreensão de veículos, mercadorias e animais, etc.....	200,00		
		II - Fiscalização e Licença de Obras, Veículos, etc.....	15.000,00		
		III - Fiscalização s/ concessionários de - serviços públicos.....	1,00		
		IV - Matrícula e vacinação de cães e outros animais.....	10,00		
		V - Licença e Fiscalização do Comércio e da Indústria.....	7.000,00	22.211,00	
3	1.1.2.20	<u>TAXAS PELA PRESTAÇÃO DE SERVIÇOS</u>			
		I - Localização e Fiscalização de nego - ciantes em mercados, feiras e logra - douros públicos.....	10,00		
		II - Taxa de Expediente.....	1.500,00		
		III - Taxa de Conservação de Calçamento e Pavimentação.....	6.000,00		
		IV - Taxa de Limpeza de Vias Públicas.....	20.000,00		
		V - Taxa de Conservação de Estradas Muni - cipais.....	6.000,00		
		VI - Alinhamento e Nivelamento de Ruas e Praças.....	500,00		
		VII - Pavimentação de Ruas.....	25.000,00		
		VIII - Colocação de Guias e Sargetas.....	4.000,00		
		IX - Ligação de Águas e Esgoto.....	2.000,00		
		X - Execução de Passeios.....	1.000,00	66.010,00	88.221,00
4	1.1.3.00	<u>CONTRIBUIÇÃO DE MELHORIA</u>			
		Rendas decorrentes de obras públicas muni - cipais.....		1,00	1,00
5	1.2.0.00	<u>RECEITAS PATRIMONIAIS</u>			
	1.2.1.00	Receitas Imobiliárias.....		5.000,00	
	1.2.0.00	Outras Rendas Patrimoniais.....		100,00	5.100,00
6	1.3.0.00	<u>RECEITA INDUSTRIAL</u>			
	1.3.1.00	<u>Receita dos Serviços Industriais</u>			
		I - Consumo de Água.....		90.000,00	
		II - Rêde de Esgoto.....		45.000,00	135.000,00
7	1.4.0.00	<u>TRANSFERÊNCIAS CORRENTES</u>			
	1.4.1.00	<u>Participação em Tributos Federais</u>			
		I - Cota do Imposto S/ Combustíveis e Lu - brificantes, prevista no art. 28, a que se refere o art. 22, item VIII, da Constituição Federal.....	50.000,00		
		II - Idem Idem art. 22, item IX.....	100,00		
		III - Idem Idem art. 22, item X.....	200,00		
	1.4.2.00	Retorno de Imposto Territorial Rural.....	22.000,00	72.301,00	
	1.4.3.00	Produtos de Arrecadação na Fonte, a que - se refere o art. 27 da Constituição Fede - ral.....		1,00	
	1.4.4.00	<u>Participação em Tributos Estaduais</u>			
	1.4.4.10	I- Participação no Imposto s/ circulação de Mercadorias	800.000,00		
		II- Cota-Parte do A.R.E.....	15.000,00	815.000,00	887.301,00

Messick de

C O D I G O S			P A R C E L A S			TOTAL
Local	Geral					
8	1.5.0.00	<u>RECEITAS DIVERSAS</u>				
	1.5.1.00	Multas.....	4.500,00			
	1.5.3.00	Cobrança da Dívida Ativa	<u>30.000,00</u>	34.500,00		
	1.5.9.10	<u>Outras Receitas Diversas</u>				
		I - Receita do Mercado.....	300,00			
		II - Receita do Matadouro.....	1.000,00			
		III - Receita do Cemitério.....	<u>6.000,00</u>	7.300,00		
	1.5.9.30	<u>Outras Receitas</u>				
		Eventuais	3.500,00			
		Cota do Imposto de Renda e Consumo.	<u>20.000,00</u>	<u>23.500,00</u>	<u>65.300,00</u>	1.450,92
9	2.0.0.00	<u>RECEITAS DE CAPITAL</u>				
	2.5.0.00	<u>Transferências de Capital</u>				
	2.5.1.00	<u>Participação em Tributos Federais</u>				
	2.5.1.20	Cota-Parte do Fundo em Participa- ção dos Municípios.....				
		I - Imposto s/ I.D.I.....			180.000,00	
		II - Imposto S/ Rendas.....			<u>84.000,00</u>	<u>264.00</u>
		<u>T O T A L</u>				<u>1.714,92</u>

(HUM MILHÃO, SETECENTOS E CATORZE MIL, NOVECENTOS E VINTE E TRÊS CRUZEIROS NOVOS)

PIRASSUNUNGA, 29 DE NOVEMBRO DE 1968.

Messias Xavier de Souza
MESSIAS XAVIER DE SOUZA

-Presidente-

Vencimentos e Vantagens Fixas.....

5.278,00

3.1.2.0 04

Material de Consumo.....

1.000,00

3.0.0.0 10

SERVIÇOS DE FINANÇAS

6.278,00

47.933,60

3.1.0.0 10

Despesas Correntes

1.000,00

11.438,00

3.1.1.0 10

Despesas de Custeio

1.000,00

11.438,00

3.1.1.1 10

Pessoal

1.000,00

11.438,00

3.1.1.1 10

Pessoal Civil

1.000,00

11.438,00

0100

Vencimentos e Vantagens Fixas.....

10.438,00

3.1.2.0 10

Material de Consumo.....

1.000,00

3.0.0.0 16

SETORES DE CONTABILIDADE

1.000,00

11.438,00

3.1.0.0 16

Despesas Correntes

1.000,00

11.438,00

3.1.1.0 16

Despesas de Custeio

1.000,00

11.438,00

3.1.1.1 16

Pessoal

1.000,00

11.438,00

3.1.1.1 16

Pessoal Civil

1.000,00

11.438,00

01.00

Vencimentos e Vantagens Fixas.....

12.444,00

3.1.2.0 16

Material de Consumo.....

3.000,00

3.1.3.0 16

Serviços de Terceiros.....

1.000,00

4.0.0.0 16

Despesas de Capital

1.000,00

16.444,00

4.1.0.0 16

Investimentos

1.000,00

16.444,00

4.1.4.0 16

Material Permanente.....

5.000,00

3.0.0.0 11

SETOR DE TRIBUTAÇÃO

5.000,00

21.444,00

3.1.0.0 11

Despesas Correntes

5.000,00

21.444,00

3.1.0.0 11

Despesas de Custeio

5.000,00

21.444,00

3.1.1.1 11

Pessoal

5.000,00

21.444,00

3.1.1.1 11

Pessoal Civil

5.000,00

21.444,00

0100

Vencimentos e Vantagens Fixas.....

44.006,40

3.1.2.0 11

Material de Consumo.....

6.480,00

3.1.3.0 11

Serviços de Terceiros.....

1.000,00

3.0.0.0 11

RESOURARIA

1.000,00

51.486,40

3.0.0.0 11

Despesas Correntes

1.000,00

51.486,40

3.1.0.0 11

Despesas de Custeio

1.000,00

51.486,40

3.1.1.0 11

Pessoal

1.000,00

51.486,40

3.1.1.1 11

Pessoal Civil

1.000,00

51.486,40

01.00

Vencimentos e Vantagens Fixas.....

12.592,00

3.1.2.0 11

Material de Consumo.....

2.000,00

3.1.3.0 11

Serviços de Terceiros.....

1.000,00

3.0.0.0 09

SERVIÇOS DE ADMINISTRAÇÃO

1.000,00

15.592,00

3.1.0.0 09

Despesas Correntes

1.000,00

15.592,00

3.1.1.0 09

Despesas de Custeio

1.000,00

15.592,00

3.1.1.1 09

Pessoal

1.000,00

15.592,00

3.1.1.1 09

Pessoal Civil

1.000,00

15.592,00

01.00

Vencimentos e Vantagens Fixas.....

4.200,00

3.1.2.0 09

Material de Consumo.....

500,00

3.0.0.0 09

SETOR DO PESSOAL

500,00

4.700,00

3.0.0.0 09

Despesas Correntes

500,00

4.700,00

3.0.0.0 09

Despesas Correntes

500,00

4.700,00

3.1.0.0 09 Despesas de Custeio
 3.1.1.0 09 Pessoal
 3.1.1.1 09 Pessoal Civil

01.00 Vencimentos e Vantagens Fixas.....
 Material de Consumo.....
SECTOR DE MATERIAL
 Despesas Correntes
 Despesas de Custeio
 Pessoal
 Pessoal Civil

3.1.2.0 09 3.620,00
 3.0.0.0 09 500,00
 3.1.0.0 09 4.120,00
 3.1.1.0 09
 3.1.1.1 09

01.00 Vencimentos e Vantagens Fixas.....
 Material de Consumo.....
SECTOR DE SERVIÇOS GERAIS
 Despesas Correntes
 Despesas de Custeio
 Pessoal
 Pessoal Civil

3.1.2.0 09 4.212,00
 3.0.0.0 93 1.000,00
 3.1.0.0 93 5.212,00
 3.1.1.0 93
 3.1.1.1 93

01.00 Vencimentos e Vantagens Fixas.....
 Material de Consumo.....
 Serviços de Terceiros.....
 Despesas de Capital
 Investimentos
 Material Permanente.....
SERVICIOS DE OBRAS E VIAÇÃO
 Despesas Correntes
 Despesas de Custeio
 Pessoal
 Pessoal Civil

3.1.2.0 93 7.120,80
 3.1.3.0 93 15.000,00
 4.0.0.0 93 15.000,00
 4.1.0.0 93 37.120,80
 4.1.4.0 93
 3.0.0.0 90 5.000,00
 3.1.0.0 90 42.120,80
 3.1.1.0 90 56.152,80
 3.1.1.1 93

01.00 Vencimentos e Vantagens Fixas.....
 Material de Consumo.....
I- SETOR DE OBRAS E CONSERVAÇÃO
 Conservação de Vias Públicas
 Despesas Correntes
 Despesas de Custeio
 Pessoal
 Pessoal Civil

3.1.2.0 90 4.872,00
 3.0.0.0 94 1.000,00
 3.1.0.0 94 5.872,00
 3.1.1.0 93
 3.1.1.1 94

01.00 Vencimentos e Vantagens Fixas.....
 Despesas Variáveis c/ o Pessoal Civil.....
 Material de Consumo.....
 Serviços de Terceiros.....
 Despesas de Capital
 Investimentos
 Material Permanente

3.1.2.0 94 12.256,00
 3.1.3.0 94 72.000,00
 4.0.0.0 94 70.000,00
 4.1.0.0 94 40.000,00
 4.1.4.0 94 194.256,99
 3.0.0.0 99 26.000,00

02.00 Despesas Variáveis c/ o Pessoal Civil.....
 Material de Consumo.....
 Serviços de Terceiros.....
 Despesas de Capital
 Investimentos
 Material Permanente

3.0.0.0 99 220.256,00
II-CONSTRUÇÃO E CONSERVAÇÃO DE PRÓPRIOS
 Despesas Permanentes

Local Geral

3.1.0.0	99	Despesas de Custeio			
3.1.1.0	99	Pessoal			
3.1.1.1	99	Pessoal Civil			
	02.00	Despesas Variáveis c/ Pessoal Civil.....	30.000,00		
3.1.2.0	99	Material de Consumo.....	20.000,00		
3.1.3.0	99	Serviços de Terceiros.....	8.000,00		
4.0.0.0	99	<u>Despesas de Capital</u>		58.000,00	
4.1.0.0	99	Investimentos			
4.1.3.0	99	Material Permanente.....		50.000,00	108.000,00
	III -	<u>FABRICA DE TUBOS</u>			
3.0.0.0	99	Despesas Correntes			
3.1.0.0	99	Despesas de Custeio			
3.1.1.0	99	Pessoal			
3.1.1.1	99	Pessoal Civil			
	02.00	Despesas Variáveis c/ Pessoal Civil.....	6.000,00		
3.1.2.0	42	Material de Consumo.....	20.000,00		
3.1.3.0	42	Serviços de Terceiros.....	5.000,00		
	52	<u>SETOR DE ESTRADAS MUNICIPAIS</u>			31.000,00
3.0.0.0	42	Despesas Correntes			
3.1.0.0	42	Despesas de Custeio			
3.1.1.0	42	Pessoal			
3.1.1.1	42	Pessoal Civil			
	01.00	Vencimentos e Vantagens Fixas.....	4.104,00		
	02.00	Despesas Variáveis c/ Pessoal Civil.....	25.000,00		
3.1.2.0	42	Material de Consumo.....	15.000,00		
4.0.0.0		<u>Despesas de Capital</u>		44.104,00	
4.1.0.0		Investimentos			
4.1.4.0	42	Material Permanente.....		20.000,00	64.104,00
	53	<u>SETOR DE TRANSITO</u>			
3.0.0.0		Despesas Correntes			
3.1.0.0		Despesas de Custeio			
3.1.1.0		Pessoal			
3.1.1.1		Pessoal Civil			
	01.00	Vencimentos e Vantagens Fixas.....	6.540,00		
	02.00	Despesas Variáveis c/ Pessoal Civil.....	5.400,00		
3.1.2.0		Material de Consumo.....	4.000,00		
3.1.3.0		Serviços de Terceiros.....	3.000,00		
	60	<u>SERVIÇO DE EDUCAÇÃO</u>			18.940,00
3.0.0.0	60	Despesas Correntes			
3.1.0.0	60	Despesas de Custeio			
3.1.1.0	60	Pessoal			
3.1.1.1	60	Pessoal Civil			
	01.00	Vencimentos e Vantagens Fixas.....			3.360,00
	I -	<u>ENSINO PRIMARIO</u>			
3.0.0.0	61	Despesas Correntes			

C O D I G O S

Local

Gera 1

3.1.0.0	61	Despesas de Custeio				
3.1.1.0	61	Pessoal				
3.1.1.1	61	Pessoal Civil				
	01.00	Vencimentos e Vantagens Fixas.....			36.960,00	
3.1.2.0	61	Material de Consumo.....			13.000,00	
3.1.3.0	61	Serviços de Terceiros.....			<u>4.080,00</u>	54.040,00
		<u>Inspeção Escolar</u>				
3.1.4.0	61	Encargos Diversos.....				5.000,00
		II - <u>Ensino Secundário</u>				
3.2.0.0	62	Transferências Correntes				
3.2.2.0	62	Subvenções Econômicas				
3.2.2.4	62	Empresas Privadas				4.000,00
		III - <u>Ensino Superior</u>				
3.2.0.0	64	Transferências Correntes				
3.2.2.0	64	Subvenções Econômicas				
3.2.2.3	64	Empresas Municipais.....			20.000,00	
4.0.0.0		<u>Despesas de Capital</u>				
4.1.0.0		Investimentos				
4.1.1.2	64	Infcto de Obras			<u>185.000,00</u>	205.000,00
		IV - <u>Biblioteca Municipal</u>				
3.0.0.0	67	Despesas Correntes				
3.1.0.0	67	Despesas de Custeio				
3.1.1.0	67	Pessoal				
3.1.1.1	67	Pessoal Civil				
	01.00	Vencimentos e Vantagens Fixas.....			3.696,00	
3.1.2.0		Material de Consumo.....			<u>1.200,00</u>	4.896,00
4.0.0.0		<u>Despesas de Capital</u>				
4.1.0.0		Investimentos				
4.1.3.0		Equipamentos e Instalações.....			<u>10.000,00</u>	14.896,00
		V - <u>Parque Infantil</u>				
3.0.0.0		Despesas Correntes				
3.1.0.0	67	Despesas de Custeio				
3.1.1.0	67	Pessoa 1				
3.1.1.1	67	Pessoal Civil				
	01.00	Vencimentos e Vantagens Fixas			7.392,00	
	02.00	Despesas Variáveis c/ Pessoal Civil			1.800,00	
3.1.2.0	67	Material de Consumo.....			<u>2.000,00</u>	11.192,00
4.0.0.0	67	<u>Despesas de Capital</u>				
4.1.0.0	67	Investimentos				
4.1.4.0	67	Material Permanente.....			<u>5.000,00</u>	16.192,00
		<u>Serviço de Saúde</u>				
3.0.0.0	70	Despesas Correntes				302.488,00
3.1.0.0	70	Despesas de Custeio				
3.1.1.0	70	Pessoal				

01.00

311.2.0 70

Vencimentos e Vantagens Fixas
Material de Consumo

4.872,00
500,00

5.372,00

I - Ambulância

3.0.0.0 72
3.1.0.0 72
3.1.1.0 72
3.1.1.1 72

02.00

Despesas Correntes
Despesas de Custeio
Pessoal
Pessoal Civil
Despesas Variáveis c/ Pessoal Civil

3.024,00
3.000,00
3.000,00
1.000,00

10.024,00

II - Assistência Médica Hospitalar

3.1.2.0 72
3.1.3.0 72
3.1.4.0 72

Transferências Correntes
Subvenções Sociais
Instituições Privadas

16.450,00

III - Assistência à Infância e Maternidade

3.2.0.0 73
3.2.1.0 73

Transferências Correntes
Subvenções Sociais

1.000,00

IV - Saneamento

3.0.0.0 77
3.1.0.0 77
3.1.3.0 77

Despesas Correntes
Despesas de Custeio
Serviços de Terceiros

80.000,00

V - Assistência Social

3.0.0.0 79
3.1.0.0 79
3.2.0.0 79
3.2.1.0 79

Despesas Correntes
Despesas de Custeio
Transferências Correntes
Subvenções Sociais

4.020,00

116.866,00

80

3.0.0.0 91
3.1.0.0 91
3.1.1.0 91
311.1.1 91

01.00

Despesas Correntes
Despesas de Custeio
Pessoal
Pessoal Civil
Vencimentos e Vantagens Fixas

4.200,00

81

3.0.0.0 91
3.1.0.0 91
3.1.1.0 91
3.1.1.1 91

01.00

Despesas Correntes
Despesas de Custeio
Pessoal
Pessoal Civil
Vencimentos e Vantagens Fixas

39.928,00

20.000,00

89.928,00

3.1.2.0 91
3.1.3.0 91

Material de Consumo.....
Serviços de Terceiros

30.000,00

89.928,00

4.0.0.0
4.1.0.0 91

Despesas de Capital
Investimentos

4.1.4.0 91

Material Permanente

30.000,00

119.928,00

3.0.0.0	91	Despesas Correntes			
3.1.0.0	91	Despesas de Custeio			
3.1.1.0	91	Pessoal			
3.1.1.1	91	Pessoal Civil			

01.00	Vencimentos e Vantagens Fixas	3.192,00		
02.00	Despesas Variáveis c/ Pessoal Civil	5.000,00		

3.1.2.0	91	Material de Consumo	5.000,00	
3.1.3.0	91	Serviços de Terceiros	15.000,00	
4.0.0.0	91	Despesas de Capital		
4.1.0.0	91	Investimentos		
4.1.4.0	91	Material Permanente	12.000,00	

3.0.0.0	92	Serviços Municipais		
3.1.0.0	92	Limpeza Pública		
3.1.1.0	92	Despesas Correntes		
3.1.1.1	92	Despesas de Custeio		
3.1.1.1	92	Pessoal		
3.1.1.1	92	Pessoal Civil		

01.00	Vencimentos e Vantagens Fixas	3.024,00		
02.00	Despesas Variáveis c/ Pessoal Civil	70.000,00		

3.1.2.0	92	Material de Consumo	20.000,00	
4.0.000	92	Despesas de Capital		
4.1.0.0	92	Investimentos		
4.1.4.0	92	Material Permanente	5.000,00	

3.0.0.0	95	Pracas e Jardins, etc.		
3.1.0.0	95	Despesas Correntes		
3.1.1.0	95	Despesas de Custeio		
3.1.1.1	95	Pessoal		
3.1.1.1	95	Pessoal Civil		

01.00	Vencimentos e Vantagens Fixas	3.777,60		
02.00	Despesas Variáveis c/ Pessoal Civil	18.000,00		

3.1.2.0	95	Material de Consumo	5.000,00	
4.0.0.0	95	Despesas de Capital		
4.1.0.0	95	Investimentos		
4.1.4.0	95	Material Permanente	10.000,00	

3.0.0.0	96	Matadouro		
3.1.0.0	96	Despesas Correntes		
3.1.1.0	96	Despesas de Custeio		
3.1.1.1	96	Pessoal		
3.1.1.1	96	Pessoal Civil		

01.00	Vencimentos e Vantagens Fixas	3.686,40		
02.00	Despesas Variáveis c/ Pessoal Civil	10.800,00		

3.1.2.0	96	Material de Consumo	5.000,00	
4.0.0.0	96	Serviços de Terceiros	2.000,00	
4.1.0.0	96	Despesas de Capital		
4.1.4.0	96	Investimentos		


3.0.0.0	96	Material Permanente	21.486,40	
3.1.0.0	96	Despesas Correntes		
3.1.1.0	96	Despesas de Custeio		
3.1.1.1	96	Pessoal		
3.1.1.1	96	Pessoal Civil		

01.00	Vencimentos e Vantagens Fixas	21.486,40		
-------	-------------------------------------	-----------	--	--

3.0.0.0	96	Material Permanente	21.486,40	
---------	----	---------------------------	-----------	--

4.1.4.0	96	Investimentos		
---------	----	---------------	--	--

94	3.0.0.0.0	96	<u> </u>	Despesas Correntes			
	3.1.0.0.0	96		Despesas de Custeio			
	3.1.1.0.0	96		Pessoal			
	3.1.1.1.1	96		Pessoal Civil			
			01.00	Vencimentos e Vantagens Fixas	6.548,00		
			02.00	Despesas Variáveis c/ Pessoal Fixo	7.200,00		
	3.1.2.0.0	96		Material de Consumo	1.000,00		
	3.1.3.0.0	96		Serviços de Terceiros	<u>1.000,00</u>		
	4.0.0.0.0	96		<u>Despesas de Capital</u>		15.748,00	
	4.1.0.0.0	96		Investimentos			
	4.1.4.0.0	96		Material Permanente	<u>5.000,00</u>		
95				<u>Cemitérios</u>		20.748,00	
	3.0.0.0.0	97		Despesas Correntes			
	3.1.0.0.0	97		Despesas de Custeio			
	3.1.1.0.0	97		Pessoal			
	3.1.1.1.1	97		Pessoal Civil			
			01.00	Vencimentos e Vantagens Fixas	3.024,00		
			02.00	Despesas Variáveis c/ Pessoal Civil	1.690,00		
	3.1.2.0.0	97		Material de Consumo	3.000,00		
	3.1.3.0.0	97		Serviços de Terceiros	4.000,00		
	4.0.0.0.0 ^m	97		<u>Despesas de Capital</u>		11.714,00	
	4.1.0.0.0	97		Investimentos			
	4.1.4.0.0	97		Material de Consumo	<u>10.000,00</u>		
				<u>Encargos Gerais</u>		<u>21.714,00</u>	
100				Diversos			203.750,00
101	3.1.4.0.0	09		Diversos	23.592,35		
102				<u>Encargos Municipais</u>			
	3.2.0.0.0	73		Transferências Correntes			
	3.2.1.0.0	73		Subvenções Sociais	80,00		
	3.2.1.1.4	69		Instituições Municipais	63.100,00		
	3.2.1.1.5	83		Instituições Privadas	<u>13.125,00</u>		
103	3.2.3.0.0	82		<u>Transferência de Assistência de Previd. Social</u>			99.897,35
	3.2.3.1.1	82		<u>Inativos</u>			
			01.00	Pessoal Civil			
			01.01	Proventos			
			01.02	Vantagens Incorporadas	63.240,40		
				<u>Pensionistas</u>			
			03.00	Outras Pensões	<u>5.400,00</u>		
103	3.2.3.2	82		Outras Pensões			68.640,40
104	3.2.4.0.0	13		<u>Juros</u>			
	3.2.4.1.1	13		Juros da Dívida Pública			
			03.00	Plutante			10,00
105	3.2.5.0.0	81		<u>Contribuição de Previdência Social</u>			
	3.2.7.0.0	81		Diversas Transferências Correntes.....			77.000,00



C O D I G O S

Local 1 Gera 1

106	4.0.0.0.0	<u>Despesas de Capital</u>			
	4.3.0.0.0	Transferências de Capital			
	4.3.1.1.0	Amortização			
	4.3.1.1.2	Amortização de Empréstimos			
	13	Empréstimos Internos	5.064,45	5.064,45	250.612,20
	01.00				1.714.923,00

(UM MILHÃO, SETECENTOS E QUATORZE MIL, NOVECENTOS E VINTE E TRÊS CRUZEIROS NOVOS)

Pirassununga, 27 de Novembro de 1968.

Messias Xavier de Souza
MESSIAS XAVIER DE SOUZA

Presidente da Câmara Municipal Pirassununga

0

(Mod. 9)
Aprovada em 1.^a discussão.
Sala das Sessões da C. M. de
Pirassununga, 26 de 11 de 1968
Maurício de Souza
Presidente



Aprovada em 2.^a discussão.
À redação final.
Sala das Sessões da C. M. de
Pirassununga, 26 de 11 de 1968
Maurício de Souza
Presidente

Prefeitura Municipal de Pirassununga
ESTADO DE SÃO PAULO

PROJETO DE LEI Nº 38/68

A CÂMARA MUNICIPAL DECRETA E O PREFEITO MUNICIPAL DE PIRASSUNUNGA PROMULGA A SEGUINTE LEI:-

Artigo 1º) - O Orçamento Geral do Município, para o exercício financeiro de 1969, discriminado pelos anexos integrantes, estima a receita em NCr\$ 1.714.923,00 (um milhão, setecentos e catorze mil e novecentos e vinte e três cruzeiros novos) e fixa a despesa em NCr\$ 1.714.923,00 (um milhão, setecentos e catorze mil e novecentos e vinte e três cruzeiros novos).

Artigo 2º) - A Receita, será realizada mediante a arrecadação dos tributos e outras contribuições correntes e de capital, na forma da legislação em vigor, a saber:

RECEITAS CORRENTES

Receita Tributária	358.222,00	
Receita Patrimonial.....	5.100,00	
Receita Industrial.....	135.000,00	
Transferências Correntes.....	887.301,00	
Receitas Diversas.....	<u>65.300,00</u>	1.450.923,00

RECEITAS DE CAPITAL

S O M A..... 264.000,00
1.714.923,00

Artigo 3º) - A despesa será realizada na forma do quadro analítico, constante do anexo, conforme o seguinte desdobramento:

GOVERNO E ADMINISTRAÇÃO GERAL

Poder Legislativo.....	24.668,00
Poder Executivo.....	85.557,95
Administração Financeira.....	105.034,85
Viação, Transportes e Comunicações.....	83.044,00
Educação e Cultura.....	365.588,00
Saúde.....	116.946,00
Bem Estar Social.....	158.765,40
Serviços Urbanos.....	<u>775.318,80</u>

S O M A..... 1.714.923,00

Artigo 4º) - Fica o Poder Executivo autorizado a expedir, mediante decreto, as tabelas explicativas de distribuição das verbas discriminadas nos anexos, por unidades administrativas.

Artigo 5º) - Revogam-se as disposições em contrário.

Pirassununga, 30 de Setembro de 1968.

A Comissão de Finanças, Orçamento e
Reposição, para dar parecer.
Em sessão da C. M. de
Pirassununga, 10 de 10 de 1968
Maurício de Souza
Presidente

Faustino de Azevedo
Prefeito Municipal



Prefeitura Municipal de Pirassununga

ESTADO DE SÃO PAULO



M E N S A G E M

SR. PRESIDENTE

SRS. VEREADORES:

Cumprindo determinação da Lei Federal nº 4.320/64 e da Lei Orgânica dos Municípios, este Executivo está remetendo, com a presente, a peça orçamentária para o ano financeiro de 1969, acompanhada da respectiva lei e quadro da demonstração da receita e despesa, segundo as categorias econômicas, cujos documentos orçam a receita e fixam as despesas em NCr\$ 1.714.923,00 (Hum milhão, setecentos e catorze mil, novecentos e vinte e três cruzeiros novos).

Embora o próximo ano teremos um novo Chefe do Executivo, - o atual Prefeito fêz consignar verbas para o prosseguimento de várias e necessárias obras e melhoramentos de interêsse público.

Serviço de água e esgoto

Aumento da rede de água e esgoto às vilas e bairros que - ainda não desfrutam desses importantes melhoramentos.

Obras públicas

Prosseguimento das obras do estadio municipal; prosseguimento das obras de urbanização da Cachoeira das Emas; asfaltamento; guias e sargetas; fabricação de tubos; ampliação e melhoria da iluminação pública e domiciliar.

Saúde Pública


Prosseguimento das obras de saneamento do Ribeirão do Ouro, com construção de canais retificadores, bem como inicio da construção das avenidas marginais, de acôrdo com o projeto do arquiteto Dr. Silvio Del Nero; transportes de doentes pelo Serviço de Pronto Socorro; Serviço de Profilaxia da Malária; Sabin e outras.

Estradas Municipais

Apedregulhamento de estradas-troncos; construção e reparação de pontes, atêrros, tubulação, mata-burros e prosseguimento do - alargamento das estradas - troncos municipais.

Ensino

Inicio da construção do prédio e instalação da Faculdade - Municipal de Filosofia, Ciências e Letras; instalação, em prédio próprio, da Biblioteca Pública Municipal; melhoria das escolas municipais com reformas dos respectivos prédios; compra de material escolar; bolsa de estudos aos alunos pobres da Escola de Comércio Dr. Fernando -



Prefeitura Municipal de Pirassununga

ESTADO DE SÃO PAULO



Costa (curso ginásial).

Encargos Municipais

Amortização de empréstimos da Caixa Econômica Estadual e -
respectivos juros; contribuição para a Previdência Social.

Assistência à infância

Colaboração na reforma e construção de instalações do par-
que de diversões infantis localizado em frente ao grupo escolar Cel.-
Franco e já entregue à administração do Rotary Clube desta cidade.

Sr. Presidente e

Srs. Vereadores:


Aquí está um programa mínimo de melhoramentos, obras e rea-
lizações que o Executivo deverá cumprir, no próximo ano financeiro de
1969, não se incluindo, é óbvio, os melhoramentos que, pela sua pró-
pria natureza, são obras de rotina que já fazem parte da administra-
ção municipal.

Certamente não se cinge apenas ao registro acima a atuação
do futuro Prefeito, no ano de 1969.

Novas iniciativas e outras realizações serão postas em exe-
cução.

Todavia, o que aqui fica consignado, como mensagem, é o -
bastante para transmitir aos ilustres Srs. Vereadores as informações
que permitam um estudo criterioso dos nobres Srs. Representantes do -
Povo de Pirassununga.

Pirassununga, 30 de Setembro de 1968.


DR. FAUSTO VICTORELLI
Prefeito Municipal

DEMONSTRAÇÃO DA RECEITA E DESPESA SEGUNDO AS CATEGORIAS ECONOMICAS

R E C E I T A

RECEITAS CORRENTES

Receita Tributária	358.222,00
Receita Patrimonial	5.100,00
Receita Industrial	135.000,00
Transferências Correntes	887.301,00
Receitas Diversas	<u>65.300,00</u>
Sub. Total NCr\$	1.450.923,00
<u>RECEITAS DE CAPITAL</u>	<u>264.000,00</u>
TOTAL NCr\$	<u>1.714.923,00</u>

Superavit do Orçamento 390.564,45

Soma NCr\$ 390.564,45

D E S P E S A

DESPESAS CORRENTES

Despesas de Custeio	1.056.933,15
Transferência Correntes	<u>267.425,40</u>
Sub. Total NCr\$	1.324.358,55
<u>SUPERAVIT</u>	<u>390.564,45</u>
Total NCr\$
TOTAL NCr\$	<u>1.714.923,00</u>

DESPESAS DE CAPITAL

Investimentos	385.500,00
Transferências de Capital	<u>5.064,45</u>
Soma NCr\$

Soma NCr\$ 390.564,45

R E S U M O

Receita e Despesas Correntes	1.450.923,00
Receitas e Despesas de Capital	<u>264.000,00</u>
Somas NCr\$	<u>1.714.923,00</u>

R E C E I T A S

Receita e Despesas Correntes	1.450.923,00
Receitas e Despesas de Capital	<u>264.000,00</u>
Somas NCr\$	<u>1.714.923,00</u>

D E S P E S A S

Despesas Correntes	1.324.358,55
Despesas de Capital	<u>390.564,45</u>
Somas NCr\$	<u>1.714.923,00</u>

Pirassununga, 30 de setembro de 1968

Fausto Victorelli
Dr. Fausto Victorelli
 Prefeito Municipal

QUADRO DESCRIMINATIVO DA RECEITA POR FONTES - Artigo 2º, § 1º, III - Lei Federal 4.320/64

C O D I G O S				P A R C E L A S		TOTAL
Local	Geral					
1	1.0.0.00	<u>RECEITAS CORRENTES</u>				
	1.1.0.00	Receita Tributária				
	1.1.1.00	<u>IMPOSTOS</u>				
	1.1.1.22	Imposto Territorial Urbano.....	50.000,00			
	1.1.1.22	Imposto Predial Urbano.....	<u>200.000,00</u>	250.000,00		
	1.1.1.36	Imposto s/Serviço de Qualquer Natureza		<u>20.000,00</u>	270.000,00	
2	1.1.2.00	<u>T A X A S</u>				
	1.1.2.10	<u>Taxa pelo exercício regular do poder - de Polícia.....</u>				
		I - Apreensão de veículos, mercadorias e animais, etc.....	200,00			
		II - Fiscalização e Licença de Obras, - veículos, etc.....	15.000,00			
		III - Fiscalização s/concessionários de serviços públicos.....	1,00			
		IV - Matrícula e vacinação de cães e outros animais.....	10,00			
		V - Licença e Fiscalização do Comércio e da Indústria.....	<u>7.000,00</u>	22.211,00		
3	1.1.2.20	<u>TAXAS PELA PRESTAÇÃO DE SERVIÇOS</u>				
		I - Localização e Fiscalização de negociantes em mercados, feiras e lousgradouros públicos.....	10,00			
		II - Taxa de Expediente.....	1.500,00			
		III - Taxa de Conservação de Calçamento e Pavimentação.....	6.000,00			
		IV - Taxa de Limpeza de Vias Públicas..	20.000,00			
		V - Taxa de Conservação de Estradas Municipais.....	6.000,00			
		VI- Alinhamento e Nivelamento de ruas e Praças.....	500,00			
		VII- Pavimentação de Ruas.....	25.000,00			
		VIII- Colocação de Guias e Sargetas.....	4.000,00			
		IX- Ligação de Aguas e Esgôto.....	2.000,00			
		X- Execução de Passeios.....	<u>1.000,00</u>	<u>66.010,00</u>	88.221,00	
4	1.1.3.00	<u>CONTRIBUIÇÃO DE MELHORIA</u>				
		Rendas decorrentes de obras públicas Municipais.....		<u>1,00</u>	1,00	
5	1.2.0.00	<u>RECEITAS PATRIMONIAIS</u>				
	1.2.1.00	Receitas Imobiliárias.....		5.000,00		
	1.2.0.00	Outras Rendas Patrimoniais.....		<u>100,00</u>	5.100,00	
6	1.3.0,00	<u>RECEITA INDUSTRIAL</u>				
	1.3.1.00	<u>Receita dos Serviços Industriais</u>				
		I - Consumo de Agua.....		90.000,00		
		II - Rêde de Esgôto.....		<u>45.000,00</u>	135.000,00	
7	1.4.0.00	<u>TRANSFERÊNCIAS CORRENTES</u>				
	1.4.1.00	<u>Participação em Tributos Federais</u>				
		I - Cota do imposto s/Combustíveis e Lubrificantes, prevista no art. - 28, a que se refere o art. 22, - item VIII, da Constituição Federal	50.000,00			
		II - Idem Idem art. 22, item IX.....	100,00			
		III - Idem Idem art. 22, item X.....	200,00			
	1.4.2.00	Retorno de Imposto Territorial Rural.	<u>22.000,00</u>	72.301,00		
	1.4.3.00	Produtos de Arrecadação na Fonte, a - que se refere o art. 28 da Constituição Federal.....		1,00		
	1.4.4.00	<u>Participação em Tributos Estaduais</u>				
	1.4.4.10	I - Participação no Imposto s/Circulação de Mercadorias.....	800.000,00			
		II - Cota-parte do A.R.F.	<u>15.000,00</u>	815.000,00	887.301,00	

C O D I G O S			P A R C E L A S	TOTAL
Local	Geral			
8	1.5.0.0.00	<u>RECEITAS DIVERSAS</u>		
	1.5.1.0.00	Multas.....	4.500,00	
	1.5.3.0.00	Cobrança da Dívida Ativa.....	<u>30.000,00</u>	34.500,00
	1.5.9.9.10	<u>Outras Receitas Diversas</u>		
	1.5.9.9.20	I - Receita do Mercado.....	300,00	
		II - Receita do Matadouro.....	1.000,00	
		III - Receita do Cemitério.....	<u>6.000,00</u>	7.300,00
	1.5.9.9.30	<u>Outras Receitas</u>		
		Eventuais.....	3.500,00	
		Cota do Imposto de Renda e Consumo....	<u>20.000,00</u>	<u>23.500,00</u>
9	2.0.0.0.00	<u>RECEITAS DE CAPITAL</u>		
	2.5.0.0.00	<u>Transferências de Capital.</u>		
	2.5.1.0.00	<u>Participação em Tributos Federais</u>		
	2.5.1.1.20	Cota-parte do Fundo em Participação - dos Municípios.....		180.000,00
		I - Imposto s/ I.F.I.		<u>84.000,00</u>
		II - Imposto s/ Rendas.....		
		<u>T O T A L</u>		<u>264.000,00</u>
				<u>1.714.923,00</u>

(UM MILHÃO, SETECENTOS E CAPOZRE MIL E NOVECENTOS E VINTE E TRES CRUZEIROS NOVOS)

PIRASSUNUNGA, 30 DE SETEMBRO DE 1.968.--

Fausto V. Torelli
 DR. FAUSTO VICTORELLI
 Prefeito Municipal

QUADRO DA DOÇÃO POR ÓRGÃOS DO GOVERNO E DA ADMINISTRAÇÃO

"Art. 2º, § 1º - IV da Lei Federal 4 320/64

CÓDIGOS		ESPECIFICAÇÃO DA DESPESA			
Local	General				
10		<u>PODER LEGISLATIVO</u>			
		S E C R E T A R I A			
11	3.0.0.0	02	Despesas Correntes		
11	3.1.0.0	02	Despesas de Custeio		
11	3.1.1.0	02	Pessoal		
	3.1.1.1	02	Pessoal Civil		
		01.00	Vencimentos e Vantagens Fixas	18.168,00	
	3.1.2.0	02	Material de Consumo	1.000,00	
	3.1.4.0	02	Encargos Diversos	3.000,00	
	4.0.0.0	02	DESPESAS DE CAPITAL		22.168,00 ✓
	4.1.3.0	02	Equipamentos e Instalações		2.500,00 ✓
20			<u>PODER EXECUTIVO</u>		
			P R E F E I T O		
			Gabinete		
21	3.0.0.0	02	Despesas Correntes		
21	3.1.0.0	02	Despesas de Custeio		
	3.1.1.0	02	Pessoal		
	3.1.1.1	02	Pessoal Civil		
		01.00	Vencimentos e Vantagens Fixas	14.112,00	
	3.1.2.0	02	Material de Consumo	1.000,00	
	3.1.4.0	02	Encargos Diversos	1.200,00	
22	3.0.0.0	02	<u>S E C R E T A R I A</u>		
	3.1.0.0	02	Despesas Correntes		
	3.1.1.0	02	Despesas de Custeio		
	3.1.1.1	02	Pessoal		
		01.00	Pessoal Civil		
		01.00	Vencimentos e Vantagens Fixas	16.385,60	
	3.1.2.0	02	Material de Consumo	2.000,00	
23	3.0.0.0	02	<u>P R O C U R A D O R I A</u>		
	3.1.0.0	02	Despesas Correntes		
	3.1.1.0	02	Despesas de Custeio		
	3.1.1.1	02	Pessoal		
		01.00	Pessoal Civil		
		01.00	Vencimentos e Vantagens Fixas	5.458,00	
		02.00	Despesas Variáveis c/Pessoal Civil	1.200,00	
	3.1.2.0	02	Material de Consumo		6.658,00
24			<u>ASSESSORIA DE PLANEJAMENTO</u>		
			Despesas Correntes		
			Despesas de Custeio		
			Pessoal		
					300,00
					6.958,00 ✓

Local	General										
30	04	01.00	Vencimentos e Vantagens Fixas.....	5.278,00	6.278,00	47.933,60	47.933,60				
			Material de Consumo.....	1.000,00							
			<u>SERVICIOS DE FINANÇAS</u>								
			Despesas Correntes								
			Despesas de Custeio								
			Pessoal								
			Pessoal Civil								
			Vencimentos e Vantagens Fixas.....	10.438,00							
			Material de Consumo.....	1.000,00		11.438,00					
			31	10	01.00						
31	16	01.00	<u>SETOR DE CONTABILIDADE</u>								
			Despesas Correntes								
			Despesas de Custeio								
			Pessoal								
			Pessoal Civil								
			Vencimentos e Vantagens Fixas.....	12.444,00							
			Material de Consumo.....	3.000,00							
			Serviços de Terceiros.....	1.000,00		16.444,00					
			Despesas de Capital								
			Investimentos								
			Material Permanente.....		5.000,00	21.444,00					
			32	16	01.00						
			32	11	01.00	<u>SETOR DE TRIBUTAÇÃO</u>					
						Despesas Correntes					
						Despesas de Custeio					
Pessoal											
Pessoal Civil											
Vencimentos e Vantagens Fixas.....	44.006,40										
Material de Consumo.....	6.480,00										
Serviços de Terceiros.....	1.000,00					51.486,40					
<u>RESOURARIA</u>											
Despesas Correntes											
Despesas de Custeio											
Pessoal											
Pessoal Civil											
Vencimentos e Vantagens Fixas.....	12.592,00										
Material de Consumo.....	2.000,00										
Serviços de Terceiros.....	1.000,00		15.592,00	99.960,40							
40	11	01.00									
40	09	01.00	<u>SERVIÇO DE ADMINISTRAÇÃO</u>								
			Despesas Correntes								
			Despesas de Custeio								
			Pessoal								
			Pessoal Civil								
			Vencimentos e Vantagens Fixas.....	4.200,00							
			Material de Consumo.....	500,00		4.700,00					
41	09	01.00									
41	09	01.00	<u>SETOR DO PESSOAL</u>								
			Despesas Correntes								

3.1.0.0 09
3.1.1.0 09
3.1.1.1 09

01.00

Despesas de Custeio
Pessoal
Pessoal Civil
Vencimentos e Vantagens Fixas 3.620,00
Material de Consumo 500,00

4.120,00 ✓

42

3.0.0.0 09
3.1.0.0 09
3.1.1.0 09
3.1.1.1 09

01.00

SETOR DE MATERIAL
Despesas Correntes
Despesas de Custeio
Pessoal
Pessoal Civil
Vencimentos e Vantagens Fixas 4.212,00
Material de Consumo 1.000,00

5.212,00 ✓

43

3.0.0.0 93
3.1.0.0 93
3.1.1.0 93
3.1.1.1 93

01.00

SETOR DE SERVIÇOS GERAIS
Despesas Correntes
Despesas de Custeio
Pessoal
Pessoal Civil
Vencimentos e Vantagens Fixas 7.120,80
Material de Consumo 15.000,00
Serviços de Terceiros 15.000,00

37.120,80

42.120,80 ✓ 56.152,80

50

3.0.0.0 90
3.1.0.0 90
3.1.1.0 90
3.1.1.1 90

01.00

SERVIÇOS DE OBRAS E VIAÇÃO
Despesas Correntes
Despesas de Custeio
Pessoal
Pessoal Civil
Vencimentos e Vantagens Fixas 4.872,00
Material de Consumo 1.000,00

5.872,00 ✓

51

3.0.0.0 94
3.1.0.0 94
3.1.1.0 94
3.1.1.1 94

01.00
02.00

SETOR DE OBRAS E CONSERVAÇÃO
Conservação de Vias Públicas
Despesas Correntes
Despesas de Custeio
Pessoal
Pessoal Civil
Vencimentos e Vantagens Fixas 12.256,00
Despesas Variáveis c/o Pessoal Civil 72.000,00
Material de Consumo 70.000,00
Serviços de Terceiros 40.000,00

194.256,00

220.256,00 ✓

3.0.0.0 99

II

CONSTRUÇÃO E CONSERVAÇÃO DE PRÓPRIOS
Despesas Correntes 26.000,00

3.1.0.0	99	Despesas Custeio	
3.1.1.0	99	Pessoal	
3.1.1.1	99	Pessoal Civil	

02.00

3.1.2.0	99	Despesas Variáveis c/Pessoal Civil	30.000,00
3.1.3.0	99	Material de Consumo	20.000,00
4.0.0.0	99	Serviços de Terceiros	8.000,00
4.1.0.0	99	Despesas de Capital	58.000,00
4.1.4.0	99	Investimentos	
		Material Permanente	50.000,00

III FABRICAS DE TUBOS

3.0.0.0	99	Despesas Correntes	
3.1.0.0	99	Despesas de Custeio	
3.1.1.0	99	Pessoal	
3.1.1.1	99	Pessoal Civil	

02.00

3.1.2.0	42	Despesas Variáveis c/Pessoal Civil	6.000,00
3.1.3.0	42	Material de Consumo	20.000,00
	42	Serviços de Terceiros	5.000,00
	42	SETOR DE ESTRADAS MUNICIPAIS	
	42	Despesas Correntes	
	42	Despesas de Custeio	
	42	Pessoal	
	42	Pessoal Civil	
	42	Vencimentos e Vantagens Fixas	4.104,00
	42	Despesas Variáveis c/Pessoal Civil	25.000,00
	42	Material de Consumo	15.000,00
	42	Despesas de Capital	44.104,00
	42	Investimentos	
	42	Material Permanente	20.000,00

52

3.0.0.0	60	Despesas Correntes	
3.1.0.0	60	Despesas de Custeio	
3.1.1.0	60	Pessoal	
3.1.1.1	60	Pessoal Civil	

53

3.0.0.0	60	Despesas Correntes	
3.1.0.0	60	Despesas de Custeio	
3.1.1.0	60	Pessoal	
3.1.1.1	60	Pessoal Civil	

01.00

3.1.2.0	60	Vencimentos e Vantagens Fixas	6.540,00
3.1.3.0	60	Despesas Variáveis c/pessoal Civil	5.400,00
	60	Material de Consumo	4.000,00
	60	Serviços de Terceiros	3.000,00
	60	SERVIÇO DE EDUCAÇÃO	
	60	Despesas Correntes	18.940,00
	60	Despesas de Custeio	448.172,00
	60	Pessoal	
	60	Pessoal Civil	

60

01.00

3.0.0.0	61	Vencimentos e Vantagens Fixas	3.360,00
	61	Ensino Primário	
	61	Despesas Correntes	

61



Local	General	61	61					
	3.1.0.0.0	61		Despesas de Custeio				
	3.1.1.0	61		Pessoal				
	3.1.1.1	61		Pessoal Civil				
			01.00	Vencimentos e Vantagens Fixas	36.960,00			
	3.1.2.0	61		Material de Consumo	13.000,00			
	3.1.3.0	61		Serviços de Terceiros	<u>4.080,00</u>			54.040,00
				<u>Inspeção Escolar</u>				
	3.1.4.0	61		ENCARGOS Diversos				5.000,00
				<u>Ensino Secundário</u>				
				<u>Transferências Correntes</u>				
	3.2.0.0	62		-Subvenções Econômicas				
	3.2.2.0	62		Empresas Privadas				4.000,00
	3.2.2.4	62		<u>Ensino Superior</u>				
				<u>Transferências Correntes</u>				
	3.2.0.0	64		Subvenções Econômicas				
	3.2.2.0	64		Empresas Municipais	20.000,00			
	3.2.2.3	64		<u>Despesas de Capital</u>				
	4.0.0.0			Investimentos				
	4.1.0.0			Início de Obras	<u>185.000,00</u>			205.000,00
	4.1.1.2	64		<u>Biblioteca Municipal</u>				
				Despesas Correntes				
	3.0.0.0	67		Despesas de Custeio				
	3.1.0.0	67		Pessoal				
	3.1.1.0	67		Pessoal Civil				
	3.1.1.1	67		Vencimentos e Vantagens Fixas	3.696,00			
				Material de Consumo	<u>1.200,00</u>			4.896,00
	4.0.0.0			<u>Despesas de Capital</u>				
	4.1.0.0			Investimentos				
	4.1.3.0			Equipamentos e Instalações	<u>10.000,00</u>			14.896,00
				<u>PARQUE INFANTIL</u>				
				Despesas Correntes				
	3.0.0.0	67		Despesas de Custeio				
	3.1.0.0	67		Pessoal				
	3.1.1.0	67		Pessoal Civil				
	3.1.1.1	67		Vencimentos e Vantagens Fixas	7.392,00			
				Despesas Variáveis c/Pessoal Civil	1.800,00			
	3.1.2.0	67		Material de Consumo	<u>2.000,00</u>			11.192,00
	4.0.0.0	67		Despesas de Capital				
	4.1.0.0	67		Investimentos				
	4.1.4.0	67		Material Permanente	<u>5.000,00</u>			<u>16.192,00</u>
				<u>SERVIÇO DE SAÚDE</u>				302,488,00
				Despesas Correntes				
	3.0.0.0	70		Despesas de Custeio				
	3.1.0.0	70		Pessoal				
	3.1.1.0	70		Pessoal Civil				
	3.1.1.1	70						

3.1.2.0	70	01.00	Vencimentos e Vantagens Fixas	4.872,00	5.372,00 ✓
			Material de Consumo	500,00	
I <u>Ambulância</u>					
3.0.0.0.	72		Despesas Correntes		
3.1.0.0	72		Despesas de Custeio		
3.1.1.0	72		Pessoal		
3.1.1.1	72		Pessoal Civil		
		02.00	Despesas Variáveis c/Pessoal Civil	3.024,00	
3.1.2.0	72		Material de Consumo	3.000,00	
3.1.3.0	72		Serviços de Terceiros	3.000,00	
3.1.4.0	72		Encargos Diversos	1.000,00	10.024,00 ✓
II <u>Assistência Médica Hospitalar</u>					
3.2.0.0	71		Transferências Correntes		
3.2.1.0	71		Subvenções Sociais		
3.2.15	71		Instituições Privadas	16.450,00 ✓	
III <u>Assistência à Infância e Maternidade</u>					
3.2.0.0	73		Transferências Correntes		
3.2.1.0	73		subvenções Sociais	1.000,00 ✓	
IV <u>Saneamento</u>					
3.0.0.0	77		Despesas Correntes		
3.1.0.0	77		Despesas de Custeio		
3.1.3.0	77		Serviços de Terceiros	80.000,00 ✓	
V <u>ASSISTÊNCIA SOCIAL</u>					
3.00 .0	79		Despesas Correntes		
3.1.0.0	79		Despesas de Custeio		
3.2.0.0	79		Transferências Correntes		
3.2.1.0	79		Subvenções Sociais	4.020,00 ✓	116.866,00
80 <u>SERVIÇOS DE AGUA E ESGOTO</u>					
3.0.0.0	91		Despesas Correntes		
3.1.0.0	91		Despesas de Custeio		
3.1.1.0	91		Pessoal		
3.1.1.1	91		Pessoal Civil		
		01.00	Vencimentos e Vantagens Fixas	4.200,00 ✓	
81 <u>SECTOR DE AGUA</u>					
3.0.0.0	91		Despesas Correntes		
3.1.0.0	91		Despesas de Custeio		
3.1.1.0	91		Pessoal		
3.1.1.1	91		Pessoal Civil		
		01.00	Vencimentos e Vantagens Fixas	39.928,00	
3.1.2.0	91		Material de Consumo	20.000,00	
3.1.3.0	91		Serviços de Terceiros	30.000,00	89.928,00
<u>Despesas de Capital</u>					
4.0.0.0	91		Investimentos		
4.1.0.0	91		Material Permanente	30.000,00	119.928,00 ✓
4.1.4.0	91		Setor de ESGOTO		

Local	General						
	3.0.0.0.0	91	Despesas Correntes				
	3.1.0.0.0	91	Despesas de Custeio				
	3.1.1.0.0	91	Pessoal				
	3.1.1.1.0	91	Pessoal Civil				
	01.00		Vencimentos e Vantagens Fixas	3.192,00			
	02.00		Despesas Variáveis c/Pessoal Civil	5.000,00			
			Material de Consumo	5.000,00			
			Serviços de Terceiros	8.15.000,00			
			Despesas de Capital		28.192,00		
			Investimentos				
			Material Permanente		12.000,00		
90			<u>SERVIÇOS MUNICIPAIS</u>			40.192,00	164.320,00
91	3.		<u>U _ U P e z a P ú b l i c a</u>				
	3.0.0.0.0	92	Despesas Correntes				
	3.1.0.0.0	92	Despesas de Custeio				
	3.1.1.0.0	92	Pessoal				
	3.1.1.1.0	92	Pessoal Civil				
	01.00		Vencimentos e Vantagens Fixas	3.024,00			
	02.00		Despesas Variáveis c/Pessoal Civil	70.000,00			
			Material de Consumo	20.000,00			
			Despesas de Capital		93.024,00		
			Investimentos				
			Material Permanente		5.000,00		
92			<u>Pragas e Jardins, etc.</u>			98.024,00	
	3.0.0.0.0	95	Despesas Correntes				
	3.1.0.0.0	95	Despesas de Custeio				
	3.1.1.0.0	95	Pessoal				
	3.1.1.1.0	95	Pessoal Civil				
	01.00		Vencimentos e Vantagens Fixas	3.777,60			
	02.00		Despesas Variáveis c/Pessoal Civil	18.000,00			
			-Material de Consumo	5.000,00			
			<u>Despesas de Capital</u>		26.777,60		
			Investimentos				
			Material Permanente		10.000,00		
93			<u>MATADOURO</u>			36.777,60	
	3.0.0.0.0	96	Despesas Correntes				
	3.1.0.0.0	96	Despesas de Custeio				
	3.1.1.0.0	96	Pessoal				
	3.1.1.1.0	96	Pessoal Civil				
	01.00		Vencimentos e Vantagens Fixas	3.686,40			
	02.00		Despesas Variáveis c/Pessoal Civil	10.800,00			
			Material de Consumo	5.000,00			
			Serviços de Terceiros	2.000,00			
			Despesas de Capital		21.486,40		
			Investimentos				
			Material Permanente		5.000,00		
						26.486,40	

X

MERCADO

	3.0.0.0	96	Despesas Correntes				
	3.1.0.0	96	Despesas de Custeio				
	3.1.1.0	96	Pessoal				
	3.1.1.1	96	Pessoal Civil				
				01.00	Vencimentos e Vantagens Fixas.....	6.548,00	
				02.00	Despesas Variáveis c/ Pessoal Fixo.....	7.200,00	
	3.1.2.0	96	Material de Consumo.....			1.000,00	
	3.1.3.0	96	Serviços de Terceiros.....			<u>1.000,00</u>	15.748,00
	4.0.0.0		Despesas de Capital				
	4.1.0.0	96	Investimentos				
	4.1.4.0	96	Material Permanente.....				
95	3.0.0.0	97	<u>CEMITERIOS</u>				
	3.0.0.0	97	Despesas Correntes				
	3.1.0.0	97	Despesas de Custeio				
	3.1.1.0	97	Pessoal				
	3.1.1.1	97	Pessoal Civil				
				01.00	Vencimentos e Vantagens Fixas.....	3.024,00	
				02.00	Despesas Variáveis c/ Pessoal Civil.....	1.690,00	
	3.1.20	97	Material de Consumo.....			3.000,00	
	3.1.3.0	97	Serviços de Terceiros.....			<u>4.000,00</u>	11.714,00
	4.0.0.0		Despesas de Capital				
	4.1.0.0	97	Investimentos				
	4.1.4.0	97	Material de Consumo.....				
						<u>10.000,00</u>	<u>21.714,00</u>
			<u>ENCARGOS GERAIS</u>				203.750,00
100			Diversos.....				
101	3.1.4.0	09	Encargos Municipais.....			23.592,35	
102			Transferências Correntes				
	3.2.0.0	73	Subvenções Sociais.....			80,00	
	3.2.1.0	73	Instituições Municipais.....			63.100,00	
	3.2.1.4	69	Instituições Privadas.....			<u>13.125,00</u>	99.897,35
	3.2.1.5	83	Transferência de Assistência de Previd. Social.				
103	3.2.3.0	82	Inativos				
	3.2.3.1	82	Pessoal Civil				
			Proventos				
			Vantagens Incorporadas.....			63.240,40	
103	3.2.3.2	82	Pensionistas				
			Outras pensões.....			<u>5.400,00</u>	68.640,40
104	3.2.4.0		<u>J U R O S</u>				
	3.2.4.1	13	Juros da Dívida Pública				
			Plutuante.....			10,00	
105	3.2.5.0	81	<u>CONTRIBUIÇÃO DE PREVIDENCIA SOCIAL</u>				
	3.2.7.0	81	Diversas Transferências Correntes.....				77.000,00

CÓDIGOS

Local Geral

106 4.0.0.0.0

 4.3.0.0.0

 4.3.1.0.0

 4.3.1.1.2 13

Despesas de Capital

Transferências de Capital

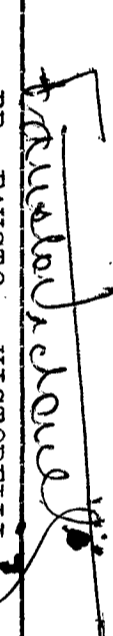
Amortização

Amortização de Empréstimos

Empréstimos Internos. 01.00 5.064,45 5.064,45 250.612,20 1.714,923,00

(UM MILHÃO, SETECENTOS E QUATROZE MIL, NOVECENTOS E VINTE E TRÊS CRUZEIROS)

Pirassupunga, 30 de setembro de 1 968.


=DR. FAUSTO VICTORELLI
PREFEITO MUNICIPAL