



# Câmara Municipal de Pirassununga

Estado de São Paulo



AUTÓGRAFO DE LEI Nº 985

Of. \_\_\_\_\_

Projeto de Lei nº 40/71

A CÂMARA MUNICIPAL APROVA E O PREFEITO MUNICIPAL DE PIRASSUNUNGA SANCIONA E PROMULGA A SEGUINTE LEI:-

Artigo 1º) - O Orçamento Geral do Município para o exercício financeiro de 1972, discriminados pelos anexos integrantes, estima a Receita em CR\$ 4.180.000,00 (quatro milhões, cento e oitenta mil cruzeiros) e fixa a Despesa em CR\$ 4.180.000,00 (quatro milhões, cento e oitenta mil cruzeiros).

Artigo 2º) - A Receita será realizada mediante a arrecadação dos tributos e outras contribuições correntes e de capital, na forma da legislação em vigor, a saber:-

## RECEITAS CORRENTES

Receita Tributária.....	963.439,00	
Receita Patrimonial.....	12.100,00	
Receita Industrial.....	682.030,00	
Transferências Correntes.....	1.670.001,00	
Receitas Diversas.....	<u>445.330,00</u>	3.772.900,00

## RECEITAS DE CAPITAL

Transferências de Capital		
Participação em Tributos Federais		407.100,00
SOMA.....		<u>4.180.000,00</u>

Artigo 3º) - A Despesa será realizada na forma do quadro analítico, constante do anexo, conforme o seguinte desdobramento:

## GOVERNO E ADMINISTRAÇÃO GERAL

Poder Legislativo.....	43.295,03	
Poder Executivo.....	<u>198.416,77</u>	241.711,80
Administração Financeira.....		223.096,63
Viação, Transportes e Comunicação		281.276,00
Educação e Cultura.....		1.182.507,28
Saúde.....		189.450,00
Bem Estar Social.....		398.597,24
Serviços Urbanos.....		<u>1.663.361,05</u>
SOMA.....		4.180.000,00



3  
Câmara Municipal de Pirassununga

Estado de São Paulo




Of. \_\_\_\_\_

Artigo 4º) - Fica o Poder Executivo autorizado a expedir mediante decreto, as tabelas explicativas de distribuição das verbas discriminadas nos anexos, por unidades administrativas.

Artigo 5º) - Revogam-se as disposições em contrário.

PIRASSUNUNGA, 17 de novembro de 1971.

  
DR. FARIZ MIGUEL  
Presidente

4  
F

A Comissão de Finanças, Orçamento e  
Lava  
Sala  
Pirass

A Comissão de Justiça, Legislação e  
Redação, para dar parecer.



Sala da C. M. de Pirassununga, de 10 de 1971  
Presidente

PREFEITURA MUNICIPAL DE PIRASSUNUNGA  
ESTADO DE SÃO PAULO

PROJETO DE LEI Nº 110/71

A CÂMARA MUNICIPAL APROVA E O PREFEITO MUNICIPAL DE PIRASSUNUNGA SANCIONA E PROMULGA A SEGUINTE LEI:-

Artigo 1º) - O Orçamento Geral do Município para o exercício financeiro de 1972, discriminados pelos anexos integrantes, estima a Receita em Cr\$ 4.180.000,00 (quatro milhões e cento e oitenta mil cruzeiros) e fixa a Despesa em Cr\$..... 4.180.000,00 (quatro milhões e cento e oitenta mil cruzeiros).

Artigo 2º) - A Receita será realizada mediante a arrecadação dos tributos e outras contribuições correntes e de capital, na forma da legislação em vigor, a saber:-

<u>RECEITAS CORRENTES</u>		
Receita Tributária.....	963.439,00	
Receita Patrimonial.....	12.100,00	
Receita Industrial.....	682.030,00	
Transferências Correntes.....	1.670.001,00	
Receitas Diversas.....	<u>445.330,00</u>	3.772.900,00
<u>RECEITAS DE CAPITAL</u>		
Transferências de Capital.....		
Participação em Tributos Federais		<u>407.100,00</u>
SOMA...		4.180.000,00

Artigo 3º) - A Despesa será realizada na forma do quadro analítico, constante do anexo, conforme o seguinte desdobramento:

<u>GOVERNO E ADMINISTRAÇÃO GERAL</u>		
Poder Legislativo.....	43.295,03	
Poder Executivo.....	<u>198.416,77</u>	241.711,80
Administração Financeira.....		223.096,63
Viação, Transportes e Comunicação		281.276,00
Educação e Cultura.....		1.182.507,28
Saúde.....		189.450,00
Bem Estar Social.....		398.597,24
Serviços Urbanos.....		<u>1.663.361,05</u>
SOMA...		4.180.000,00

Artigo 4º) - Fica o Poder Executivo autorizado a expedir mediante decreto, as tabelas explicativas de distribuição das verbas discriminadas nos anexos, por unidades administrativas.

Artigo 5º) - Revogam-se as disposições em contrário.

PIRASSUNUNGA, 30 de setembro de 1.971.

Aprovada em 2ª discussão  
Sala da Sessões da C. M. de Pirassununga, de 10 de 1971  
Presidente

DR. LAURO POZZI  
Prefeito Municipal

CÓDIGOS		PARCELAS			
Local	Geral				
1	1.0.0.00	<u>RECEITAS CORRENTES</u>			
	1.1.0.00	Receita Tributária			
	1.1.1.00	IMPOSTOS			
	1.1.1.22	Imposto Territorial Urbano			
		S E D E			
		Distrito da Cachoeira das Emas			
		90.000,00			
		<u>2.000,00</u>	92.000,00		
	1.1.1.22	Imposto Predial Urbano			
		S E D E			
		Distrito da Cachoeira das Emas			
		560.000,00			
		<u>14.700,00</u>	574.700,00	666.700,00	
	1.1.1.36	Imposto s/Serviço de Qualquer Natureza			
		S E D E			
		Distrito da Cachoeira das Emas			
			50.000,00		
			<u>2.000,00</u>	52.000,00	718.700,00
2	1.1.2.00	T A X A S			
		<u>taxa pelo exercício regular do poder de polícia</u>			
		I - Apreensão de veículos, mercadorias e animais, etc.			
		II - Fiscalização e Licença de Obras, etc.			
		S E D E			
		Distrito da Cachoeira das Emas (placas)			
			15.000,00		
			<u>10,00</u>	15.010,00	
		III - Fiscalização s/concessionários de serviços públicos			
		IV - Matrícula e vacinação de cães e outros animais			
		V - Licença e Fiscalização do Comércio e da Indústria			
		S E D E			
		Distrito da Cachoeira das Emas			
			50.000,00		
			<u>4.000,00</u>	54.000,00	72.468,00
3	1.1.2.20	<u>taxas pela prestação de serviços</u>			
		I Localização e Fiscalização de negociantes em mercados, feiras e logradouros públicos			
		II - Taxa de Expediente			
		S E D E			
		Distrito da Cachoeira das Emas			
			1.500,00		
			<u>20,00</u>	1.520,00	
		III - Taxa de Conservação de Calçamento e Pavimentação			
		IV - Taxa de Limpeza de Vias Públicas			
		S E D E			
		Distrito da Cachoeira das Emas			
			40.000,00		
			<u>160,00</u>	40.160,00	
		V - Taxa de Conservação de Estradas Municipais			
		S E D E			
		Distrito da Cachoeira das Emas			
			6.000,00		
			<u>100,00</u>	6.100,00	
		VI - Alinhamento e Nivelamento de Ruas e Praças			
		VII - Pavimentação de Ruas			
		S E D E			
		Distrito da Cachoeira das Emas			
			80.000,00		
			<u>5.000,00</u>	85.000,00	
		VIII - Colocação de Guias e Sargetas			
		S E D E			
		Distrito da Cachoeira das Emas			
			10.000,00		
			<u>2.900,00</u>	12.900,00	
		IX - Ligações de Água e Esgoto			
		S E D E			
		Distrito da Cachoeira das Emas			
			3.000,00		
			<u>50,00</u>	3.050,00	
		X - Execução de Passeios			
				<u>1.000,00</u>	172.270,00

4	1.1.3.00	<u>CONTRIBUIÇÃO DE MELHORIA</u> Rendas decorrentes de obras públicas municipais		1,00	1
5	1.2.0.00	<u>RECEITAS PATRIMONIAIS</u>			
	1.2.1.00	Receitas Imobiliárias (Próprios)		12.000,00	
	1.2.0.00	Outras Rendas Patrimoniais		100,00	12.100
6	1.3.0.00	<u>RECEITA INDUSTRIAL</u>			
	1.3.1.00	Receita dos Serviços Industriais			
		I - Consumo de Água			
		S E D E	480.000,00		
		Distrito da Cachoeira das Emas	1.530,00	481.530,00	
		II - Rêde de Esgôto			
		S E D E	200.000,00		
		Distrito da Cachoeira das Emas	500,00	200.500,00	682.030
7	1.4.1.90	<u>TRANSFERÊNCIAS CORRENTES</u>			
	1.4.1.00	<u>Participação em Tributos Federais</u>			
		I - Taxa Rodoviária Única	40.000,00		
	1.4.2.00	II - Retorno do Imposto Territorial Rural	50.000,00		
	1.4.3.00	III - Produtos de Arrecadação na Fonte, a que se refere o artigo 27 da Constituição Federal			
	1.4.4.00	<u>Participação em Tributos Estaduais</u>			
		I - Participação no Imposto s/Circulação de Mercadorias	1.390.000,00		
		II - Cota Parte do A.R.E.	40.000,00		
		III - Cota do Excesso de Arrecadação	150.000,00	1.580.000,00	1.670.001
8	1.5.0.00	<u>RECEITAS DIVERSAS</u>			
	1.5.1.00	Multas			
		S E D E	15.000,00		
		Distrito da Cachoeira das Emas	20,00	15.020,00	
	1.5.3.00	Cobrança da Dívida Ativa		300.000,00	315.020
	1.5.9.10	<u>OUTRAS RECEITAS DIVERSAS</u>			
		I - Receita do Mercado		300,00	
		II - Receita do Matadouro		20.000,00	
		III - Receita do Cemitério		20.000,00	40.300
	1.5.9.30	<u>OUTRAS RECEITAS</u> Eventuais			
		S E D E	70.000,00		
		Distrito da Cachoeira das Emas	10,00	70.010,00	
		Cota do Imposto de Renda e Consumo		20.000,00	90.010
		SOMAS DAS RECEITAS CORRENTES Cr\$ . . . . .			
9	2.0.0.00	<u>RECEITAS DE CAPITAL</u>			
	2.5.0.00	Transferências de Capital			
	2.5.1.00	Participação em Tributos Federais			
	2.5.1.20	Cota parte do Fundo de Participação dos Municípios			
		I - I.P.I.		200.000,00	
		II - Imposto s/ Rendas		106.000,00	306.000
	2.5.1.30	Cota Parte do Imposto Único s/Combustíveis e Lubrificantes			100.000
	2.5.1.40	Cota Parte do Imposto Único s/Energia Elétrica			100
	2.5.1.50	Cota Parte do Imposto Único s/Minerais do País			1.000
		T O T A L CR\$ . . . . .			

( QUATRO MILHÕES , CENTO E OITENTA MIL CRUZEIROS )

Pirassununga, 30 de setembro de 1971.

D E M O N S T R A Ç Ã O    DA   D E S P E S A   PELAS   C A T E G O R I A S   ECONOMICAS   SEGUNDO AS   F U N Ç Õ E S .

<u>CATEGORIAS ECONOMICAS</u>	<u>GOVERNO E</u> <u>AD. GERAL</u>	<u>ADMINIST.</u> <u>FINANCEIRA</u>	<u>VIAÇÃO, TRANS-</u> <u>PORTES, COMUN.</u>	<u>EDUCAÇÃO</u> <u>E CULTURA</u>	<u>SAÚDE</u>	<u>BEM ESTAR</u> <u>SOCIAL</u>	<u>SERVIÇOS UR-</u> <u>BANOS</u>
<b>DESPEAS CORRENTES</b>							
Despesas de Custeio							
Pessoal							
Material de Consumo	148.587,80	177.822,18	70.700,00	288.706,84	41.850,00	7.800,00	629.861,05
Serviços de Terceiros	35.000,00	20.200,00	50.800,00	107.000,00	32.000,00	15.000,00	333.500,00
Encargos Diversos	2.000,00	10.000,00	32.000,00	27.889,60	25.000,00	10.000,00	367.000,00
SOMA DAS DESPESAS DE CUSTEIO . . . . .	46.624,00	.	.	13.000,00	3.000,00	.	.
	232.211,80	208.022,18	153.500,00	436.596,44	101.850,00	32.800,00	1.330.361,05
<b>TRANSFERENCIAS CORRENTES</b>							
Instituições Privadas	1.500,00	.	.	.	51.100,00	56.900,00	.
Instituições Municipais	.	.	.	.	.	.	.
Subvenções Sociais	.	.	7.776,00	.	1.500,00	.	.
Subvenções Econômicas	.	.	.	229.000,00	.	.	.
Inativos	.	.	.	.	.	.	.
Pensionistas	.	.	.	.	.	92.049,24	.
Contribuição de Previdência	.	.	.	.	.	16.848,00	.
Juros	.	.	.	.	.	200.000,00	.
SOMA DAS TRANSFERÊNCIAS CORRENTES. . . . .	10,00	.	.	.	.	.	.
	1.500,00	10,00	7.776,00	229.000,00	52.600,00	365.797,24	.
<b>DESPEAS DE CAPITAL</b>							
Investimentos							
Equipamentos e Instalações	.	.	35.000,00	120.000,00	25.000,00	.	.
Material Permanente	8.000,00	10.000,00	85.000,00	396.910,84	10.000,00	.	318.000,00
Inversão Financeira	.	.	.	.	.	.	15.000,00
SOMA DOS INVESTIMENTOS . . . . .	8.000,00	10.000,00	120.000,00	516.910,84	35.000,00	.	333.000,00
<b>TRANSFERENCIAS DE CAPITAL</b>							
Amortizações da Dívida Pública	.	5.064,45	.	.	.	.	.
SOMA DAS TRANSFERÊNCIAS DE CAPITAL . . . . .	.	5.064,45	.	.	.	.	.
<b>SOMA DAS DESPESAS DE CAPITAL</b> . . . . .	8.000,00	15.064,45	120.000,00	516.910,84	35.000,00	.	333.000,00
<b>T O T A L</b> CR\$ . . . . .	241.711,80	223.096,63	281.276,00	1.182.507,28	189.450,00	398.597,24	1.663.361,05

PIRASSUNUNGA , 30 de setembro de 1 971.

= DR. LAURO POZZI =

Prefeito municipal

	GOVERNO E AD. GERAL	ADMINIST. FINANCEIRA	VIAÇÃO, TRANS- PORTES, COMUN.	EDUCAÇÃO E CULTURA	SAÚDE	BEM ESTAR SOCIAL	SERVIÇOS UR- BANOS	TOTAL G E R A L CR\$
	148.587,80	177.822,18	70.700,00	288.706,84	41.850,00	7.800,00	629.861,05	1.365.327,87
	35.000,00	20.200,00	50.800,00	107.000,00	32.000,00	15.000,00	333.500,00	593.500,00
	2.000,00	10.000,00	32.000,00	27.889,60	25.000,00	10.000,00	367.000,00	466.889,60
	46.624,00	.....	.....	13.000,00	3.000,00	.....	.....	69.624,00
DE CUSTEIO . . . . .	232.211,80	208.022,18	153.500,00	436.596,44	101.850,00	32.800,00	1.330.361,05	2.495.341,47
	1.500,00	.....	.....	.....	51.100,00	56.900,00	.....	109.500,00
	.....	.....	7.776,00	.....	1.500,00	.....	.....	9.276,00
	.....	.....	.....	229.000,00	.....	.....	.....	229.000,00
	.....	.....	.....	.....	.....	92.049,24	.....	92.049,24
	.....	.....	.....	.....	.....	16.848,00	.....	16.848,00
Atenção	.....	.....	.....	.....	.....	200.000,00	.....	200.000,00
	.....	10,00	.....	.....	.....	.....	.....	10,00
FINANÇAS CORRENTES. . . . .	1.500,00	10,00	7.776,00	229.000,00	52.600,00	365.797,24	.....	656.683,24
	.....	.....	35.000,00	120.000,00	25.000,00	.....	.....	180.000,00
ações	8.000,00	10.000,00	85.000,00	396.910,84	10.000,00	.....	318.000,00	827.910,84
	.....	.....	.....	.....	.....	.....	15.000,00	15.000,00
ENTOS . . . . .	8.000,00	10.000,00	120.000,00	516.910,84	35.000,00	.....	333.000,00	1.022.910,84
VAL								
da Pública	.....	5.064,45	.....	.....	.....	.....	.....	5.064,45
FINANÇAS DE CAPITAL . . . . .	.....	5.064,45	.....	.....	.....	.....	.....	5.064,45
DE CAPITAL . . . . .	8.000,00	15.064,45	120.000,00	516.910,84	35.000,00	.....	333.000,00	1.027.975,29
CR\$ . . . . .	241.711,80	223.096,63	281.276,00	1.182.507,28	189.450,00	398.597,24	1.663.361,05	4.180.000,00

PIRASSUNUNGA , 30 de setembro de 1971.

= DR. LAURO POZZI =

Prefeito municipal

QUADRO DE DOTAÇÕES POR ÓRGÃOS DO GOVERNO E DA ADMINISTRAÇÃO

( Artigo 2º - § 1º - IV da Lei Federal 4.320/64

CÓDIGOS			ESPECIFICAÇÃO DA DESPESA	PARCELAS		
Local	Local	Geral				T
10			PODER LEGISLATIVO			
			<u>SECRETARIA</u>			
11	3.0.0.0	00	Despesas Correntes			
11	3.1.0.0	00	Despesas de Custeio			
11	3.1.1.0	00	Pessoal			
11	3.1.1.1	00	Pessoal Civil			
		01.00	Vencimentos e Vantagens Fixas	32.295,03		
11	3.1.2.0	00	Material de Consumo	3.000,00		
11	3.1.4.0	00	Encargos Diversos	5.000,00	40.295,03	
11	4.0.0.0	00	Despesas de Capital			
11	4.1.0.0	00	Investimentos			
11	4.1.4.0	00	Material Permanente		3.000,00	43.295,03
20			<u>PODER EXECUTIVO</u>			
21			Gabinete			
21	3.0.0.0	02	Despesas Correntes			
21	3.1.0.0	02	Despesas de Custeio			
21	3.1.1.0	02	Pessoal			
21	3.1.1.1	02	Pessoal Civil			
		01.00	Vencimentos e Vantagens Fixas	10.512,00		
21	3.1.2.0	02	Material de Consumo	8.000,00		
21	3.1.4.0	02	Encargos Diversos	1.000,00	19.512,00	
22			Secretaria			
22	3.0.0.0	02	Despesas Correntes			
22	3.1.0.0	02	Despesas de Custeio			
22	3.1.1.0	02	Pessoal			
22	3.1.1.1	02	Pessoal Civil			
		01.00	Vencimentos e Vantagens Fixas	26.949,27		
22	3.1.2.0	02	Material de Consumo	5.000,00		
22	3.1.3.0	02	Serviços de Terceiros	2.000,00	33.949,27	
23			Procuradoria			
23	3.0.0.0	02	Despesas Correntes			
23	3.1.0.0	02	Despesas de Custeio			
23	3.1.1.0	02	Pessoal			
23	3.1.1.1	02	Pessoal Civil			
		01.00	Vencimentos e Vantagens Fixas	9.441,79		
23	3.1.2.0	02	Material de Consumo	500,00	9.941,79	63.403,06
30			Coordenadoria do Planejamento			
30	3.0.0.0	05	Despesas Correntes			
30	3.1.0.0	05	Despesas de Custeio			



30	3.1.1.0	05		Pessoal					
30	3.1.1.1	05		Pessoal Civil					
			01.00	Vencimentos e Vantagens Fixas	31.723,58				
30	3.1.2.0	05		Material de Consumo	10.000,00				
30	3.2.1.5	05		Transferências correntes	<u>1.500,00</u>	43.223,58			
31				Serviços de Administração					
31	3.0.0.0	05		Despesas Correntes					
31	3.1.0.0	05		Despesas de custeio					
31	31.1.0	05		Pessoal					
31	3.1.1.1	05		Pessoal Civil					
			01.00	Vencimentos e Vantagens Fixas	13.200,00				
31	3.1.2.0	05		Material de Consumo	<u>3.500,00</u>	16.700,00			
32				Setor do Pessoal					
32	3.0.0.0	05		Despesas Correntes					
32	31.0.0	05		Despesas de Custeio					
32	3.1.1.0	05		Pessoal					
32	3.1.1.1	05		Pessoal Civil					
			01.00	Vencimentos e Vantagens Fixas	7.200,00				
32	3.1.2.0	05		Material de Consumo	<u>2.000,00</u>	9.200,00			
33				Setor de Material					
33	3.0.0.0	05		Despesas Correntes					
33	3.1.0.0	05		Despesas de Custeio					
33	3.1.1.0	05		Pessoal					
33	3.1.1.1	05		Pessoal Civil					
			01.00	Vencimentos e Vantagens Fixas	17.266,13				
33	3.1.2.0	05		Material de Consumo	<u>3.000,00</u>	20.266,13			
33	4.0.0.0	05		Despesas de Capital					
33	4.1.0.0	05		Investimentos					
33	4.1.4.0	05		Material Permanente		5.000,00			
34				Setor de Serviços Gerais					
34	3.0.0.0	05		Despesas Correntes					
34	3.1.0.0	05		Despesas de Custeio					
34	3.1.4.0	05		Encargos Diversos		40.624,00	135.013,71	198.416,77	241.711,00
40				<u>SERVIÇOS DE FINANÇAS</u>					
41	3.0.0.0	10		Despesas Correntes					
41	3.1.0.0	10		Despesas de Custeio					
41	3.1.1.0	10		Pessoal					
41	3.1.1.1	10		Pessoal Civil					
			01.00	Vencimentos e Vantagens Fixas	18.381,36				
41	3.1.2.0	10		Material de Consumo	<u>2.000,00</u>	20.381,36			
41	3.2.4.0	10		Juros					
41	3.2.4.1	10		Juros da Dívida Ativa		10,00	20.391,36		
42				<u>Setor de Tributação</u>					
42	3.0.0.0	11		Despesas Correntes					
42	3.1.0.0	11		Despesas de Custeio					
42	3.1.1.0	11		Pessoal					
42	3.1.1.1	11		Pessoal Civil					
			01.00	Vencimentos e Vantagens Fixas	81.448,37				

42	3.1.2.0	11		Material de Consumo	9.200,00		
42	3.1.3.0	11		Serviços de Terceiros	5.000,00	95.648,37	
42	4.0.0.0	11		Despesas de Capital			
42	4.1.0.0	11		Investimentos			
42	4.1.4.0	11		Material Permanente		5.000,00	100.648,37
43				<u>DISTRITO DA CACHOEIRA DAS EMAS</u>			
43	3.0.0.0	11		Despesas Correntes			
43	3.1.0.0	11		Despesas de Custeio			
43	3.1.1.0	11		Pessoal			
43	3.1.1.1	11		Pessoal Civil			
			01.00	Vencimentos e Vantagens Fixas		4.800,00	
43	3.1.2.0	11		Material de Consumo		2.000,00	6.800,00
44	3.0.0.0	11		<u>Tesouraria</u>			
44	3.0.0.0	11		Despesas Correntes			
44	3.1.0.0	11		Despesas de Custeio			
44	3.1.1.0	11		Pessoal			
44	3.1.1.1	11		Pessoal Civil			
			01.00	Vencimentos e Vantagens Fixas	33.960,60		
44	3.1.2.0	11		Material de Consumo	2.000,00		
44	3.1.3.0	11		Serviços de Terceiros	2.000,00	37.960,60	
45				Dívida Interna			
45	4.0.0.0	13		Despesas de Capital			
45	4.3.0.0	13		Transferências de Capital			
45	4.3.1.0	13		Amortização da Dívida Pública			
45	4.3.11	13		Dívida Interna		5.064,45	43.025,05
46				<u>Contabilidade</u>			
46	3.0.0.0	16		Despesas Correntes			
46	3.1.0.0	16		Despesas de Custeio			
46	3.1.1.0	16		Pessoal			
46	3.1.1.1	16		Pessoal Civil			
			01.00	Vencimentos e Vantagens Fixas	39.231,85		
46	3.1.2.0	16		Material de Consumo	5.000,00		
46	3.1.3.0	16		Serviços de Terceiros	3.000,00	47.231,85	
46	4.0.0.0	16		Despesas de Capital			
46	4.1.0.0	16		Investimentos			
46	4.1.4.0	16		Material Permanente		5.000,00	52.231,85
50				<u>VIAÇÃO, TRANSPORTES E COMUNICAÇÕES</u>			
51				<u>Setor de Estradas Municipais</u>			
51	3.0.0.0	42		Despesas Correntes			
51	3.1.0.0	42		Despesas de Custeio			
51	3.1.1.0	42		Pessoal			
51	3.1.1.1	42		Pessoal Civil			
			01.00	Vencimentos e Vantagens Fixas	43.800,00		
51	3.1.2.0	42		Material de Consumo	20.800,00		
51	3.1.3.0	42		Serviços de Terceiros	12.000,00	76.600,00	
51	4.0.0.0	42		Despesas de Capital			
51	4.1.0.0	42		Investimentos			
51	4.1.3.0	42		Equipamentos e Instalações	35.000,00		
51	4.1.4.0	42		Material Permanente	65.000,00	100.000,00	
52				<u>Setor de P.V.</u>			
52	3.0.0.0	46		Despesas Correntes			
52	3.1.0.0	46		Despesas de Custeio			
52	3.1.1.0	46		Pessoal			
52	3.1.1.1	46		Pessoal Civil			
			01.00	Vencimentos e Vantagens Fixas	3.900,00		
52	3.1.2.0	46		Material de Consumo	20.000,00		

52	3.1.3.0	46		Serviços de Terceiros	<u>12.000,00</u>	35.900,00			
52	3.2.1.4	46		Transferências Correntes		<u>7.776,00</u>	43.676,00		
52	4.0.0.0	46		Despesas de Capital					
52	4.1.0.0	46		Investimentos					
52	4.1.4.0	46		Material Permanente			<u>20.000,00</u>	63.676,00	
53				<u>Setor de Trânsito</u>					
53	3.0.0.0	49		Despesas Correntes					
53	3.1.0.0	49		Despesas de Custeio					
53	3.1.1.0	49		Pessoal					
53	3.1.1.1	49		Pessoal Civil					
			01.00	Vencimentos e Vantagens fixas	23.000,00				
53	3.1.2.0	49		Material de Consumo	10.000,00				
53	3.1.3.0	49		Serviços de Terceiros	<u>8.000,00</u>	<u>41.000,00</u>	<u>41.000,00</u>	<u>41.000,00</u>	281.276,00
60				<u>EDUCAÇÃO E CULTURA</u>					
61	3.0.0.0	60		Administração					
61	3.0.0.0	60		Despesas Correntes					
61	3.1.0.0	60		Despesas de Custeio					
61	3.1.1.0	60		Pessoal					
61	3.1.1.1	60		Pessoal Civil					
			01.00	Vencimentos e Vantagens Fixas				10.581,36	
62				<u>E n s i n o P r i m á r i o</u>					
62	3.0.0.0	61		Despesas Correntes					
62	3.1.0.0	61		Despesas de Custeio					
62	3.1.1.0	61		Pessoal					
62	3.1.1.1	61		Pessoal Civil					
62			01.00	Vencimentos e Vantagens Fixas	110.131,24				
62	3.1.2.0	61		Material de Consumo	85.000,00				
62	3.1.3.0	61		Serviços de Terceiros	12.889,60				
62	3.1.4.0	61		Encargos Diversos	<u>10.000,00</u>	218.020,84			
62	4.0.0.0	61		Despesas de Capital					
62	4.1.0.0	61		Investimentos					
62	4.1.4.0	61		Material Permanente		<u>106.910,84</u>	324.931,68		
63				<u>Ensino Secundário e Normal</u>					
63	3.2.0.0	61		Transferências Correntes					
63	3.2.2.0	61		Subvenções Econômicas			<u>40.000,00</u>	364.931,68	
64				<u>Ensino Técnico e Profissional</u>					
64	3.0.0.0	63		Despesas Correntes					
64	3.1.0.0	63		Despesas de Custeio					
64	3.1.1.0	63		Pessoal					
64	3.1.1.1	63		Pessoal Civil					
			01.00	Vencimentos e Vantagens Fixas		108.000,00			
64	3.1.2.0	63		Material de Consumo		5.000,00			
64	3.1.3.0	63		Serviços de Terceiros		5.000,00			
64	3.1.4.0	63		Encargos Diversos		<u>3.000,00</u>	121.000,00		
64	4.0.0.0	63		Despesas de Capital					
64	4.1.0.0	63		Investimentos					
64	4.1.4.0	63		Material Permanente			<u>10.000,00</u>	131.000,00	
65				<u>E n s i n o S u p e r i o r</u>					
65	4.0.0.0	64		Despesas de Capital					
65	4.1.0.0	64		Investimentos					
65	4.1.4.0	64		Material Permanente				200.000,00	
66				<u>Biblioteca Municipal</u>					
66	3.0.0.0	67		Despesas Correntes					
66	3.1.0.0	67		Despesas de Custeio					
66	3.1.1.0	67		Pessoal					

66	3.1.2.0	67	01.00	Vencimentos e Vantagens Fixas	5.443,20		
66	4.0.0.0	67		Material de Consumo	<u>2.000,00</u>	7.443,20	
66	4.1.0.0	67		Despesas de Capital			
66	4.1.3.0	67		Investimentos			
67	3.0.0.0	67		Equipamentos e Instalações		<u>50.000,00</u>	57.443,20
67	3.0.0.0	67		<u>Parques Infantis</u>			
67	3.0.0.0	67		Despesas Correntes			
67	3.1.0.0	67		Despesas de Custeio			
67	3.1.1.0	67		Pessoal			
67	3.1.1.1	67		Pessoal Civil			
			01.00	Vencimentos e Vantagens Fixas	22.751,04		
67	3.1.2.0	67		Material de Consumo	<u>5.000,00</u>	27.751,04	
67	4.0.0.0	67		Despesas de Capital			
67	4.1.0.0	67		Investimentos			
67	4.1.4.0	67		Material Permanente		<u>30.000,00</u>	57.751,04
68				<u>Centro de Educação Física</u>			
68	3.0.0.0	66		Despesas Correntes			
68	3.1.0.0	66		Despesas de Custeio			
68	3.1.1.0	66		Pessoal			
68	3.1.1.1	66		Pessoal Civil			
			01.00	Vencimentos e Vantagens Fixas	31.800,00		
68	3.1.2.0	66		Material de Consumo	10.000,00		
68	3.1.3.0	66		Serviços de Terceiros	<u>10.000,00</u>	51.800,00	
68	4.0.0.0	66		Despesas de Capital			
68	4.1.0.0	66		Investimentos			
68	4.1.3.0	66		Equipamentos e Instalações		<u>120.000,00</u>	171.800,00
69				<u>Diversos</u>			
69	3.0.0.0	69		Despesas Correntes			
69	3.2.0.0	69		Transferências Correntes			<u>189.000,00</u>
70				<u>S A Ú D E</u>			1.182.507,00
71				Assistência Médico Hospitalar			
71	3.0.0.0	71		Despesas Correntes			
71	3.2.0.0	71		Transferências Correntes			51.100,00
72				<u>Ambulância</u>			
72	3.0.0.0	72		Despesas correntes			
72	3.1.0.0	72		Despesas de Custeio			
72	3.1.1.0	72		Pessoal			
72	3.1.1.1	72		Pessoal Civil			
			01.00	Vencimentos e Vantagens Fixas	11.400,00		
72	3.1.2.0	72		Material de Consumo	12.000,00		
72	3.1.3.0	72		Serviços de Terceiros	8.000,00		
72	3.1.4.0	72		Encargos Diversos	<u>3.000,00</u>	34.400,00	
72	4.0.0.0	72		Despesas de Capital			
72	4.1.0.0	72		Investimentos			
72	4.1.3.0	72		Equipamentos e Instalações		<u>25.000,00</u>	59.400,00
73				<u>Gabinete Dentário</u>			
73	3.0.0.0	72		Despesas Correntes			
73	3.1.0.0	72		Despesas de Custeio			
73	3.1.1.0	72		Pessoal			
73	3.1.1.1	72		Pessoal Civil			
			01.00	Vencimentos e Vantagens Fixas	23.950,00		
73	3.1.2.0	72		Material de Consumo	5.000,00		
73	3.1.3.0	72		Serviços de Terceiros	<u>5.000,00</u>	<u>33.950,00</u>	33.950,00
74				<u>Assistência à Infância e maternidade</u>			
74	3.0.0.0	73		Despesas Correntes			
74	3.2.0.0	73		Transferências Correntes			1.500,00
75				Assistência Social			

75	3.0.0.0	74	Despesas Correntes					
75	3.1.0.0	74	Despesas de Custeio					
75	3.1.3.0	74	Serviços de Terceiros				7.000,00	
76			<u>Saneamento</u>					
76	3.0.0.0	77	Despesas Correntes					
76	3.1.0.0	77	Despesas de Custeio					
76	3.1.1.0	77	Pessoal					
76	3.1.1.1	77	Pessoal Civil					
			01.00	Vencimentos e Vantagens Fixas		6.500,00		
76	3.1.2.0	77	Material de Consumo			15.000,00		
76	3.1.3.0	77	Serviços de Terceiros			5.000,00	26.500,00	
76	4.0.0.0	77	Despesas de Capital					
76	4.1.0.0	77	Investimentos					
76	4.1.4.0	77	Material Permanente				10.000,00	36.500,00
80			<u>Bem Estar Social</u>					189.450
81	3.0.0.0	81	Despesas Correntes					
81	3.2.0.0	81	Transferências Correntes					
81	3.2.5.0	81	Contribuição de Previdência Social				200.000,00	
82	3.2.3.0	82	<u>Inativos</u>					
			01.00	Pessoal Civil				
			01.01	Proventos				
			01.02	Vantagens Incorporadas			92.049,24	
82	3.2.3.2	82	<u>Pensionistas</u>					
			03.00	Outras Pensões			16.848,00	108.897,24
83			<u>Assistência Social</u>					
83	3.0.0.0	83	Despesas Correntes					
83	3.2.0.0	83	Transferências Correntes					
83	3.2.1.5	83	Instituições Privadas				56.900,00	
84			<u>Vila Redenção (COHAB)</u>					
84	3.0.0.0	86	Despesas Correntes					
84	3.1.0.0	86	Despesas de Custeio					
84	3.1.1.0	86	Pessoal					
84	3.1.1.1	86	Pessoal Civil					
			01.00	Vencimentos e Vantagens Fixas		7.800,00		
84	3.1.2.0	86	Material de Consumo			15.000,00		
84	3.1.3.0	86	Serviços de Terceiros			10.000,00	32.800,00	398.597
90			<u>S E R V I Ç O S U R B A N O S</u>					
91	3.0.0.0	90	Despesas Correntes					
91	3.1.0.0	90	Despesas de Custeio					
91	3.1.1.0	90	Pessoal					
91	3.1.1.1	90	Pessoal Civil					
			01.00	Vencimentos e Vantagens Fixas		12.000,00		
91	3.1.2.0	90	Material de Consumo			2.000,00	14.000,00	
92			<u>Serviços de Água e Esgoto</u>					
92	3.0.0.0	91	Despesas Correntes					
92	3.1.0.0	91	Despesas de Custeio					
92	3.1.1.0	91	Pessoal					
92	3.1.1.1	91	Pessoal Civil					
			01.00	Vencimentos e Vantagens Fixas	105.537,76			
92	3.1.2.0	91	Material de Consumo	36.000,00				
92	3.1.3.0	91	Serviços de Terceiros	90.000,00	231.537,76			
92	4.0.0.0	91	Despesas de Capital					
92	4.1.0.0	91	Investimentos					
92	4.1.4.0	91	Material Permanente			100.000,00	331.537,76	
93			<u>DISTRITO DA CACHOEIRA DAS EMAS</u>					
93	3.0.0.0	91	Despesas Correntes					
93	3.1.0.0	91	Despesas de Custeio					


93	3.1.1.0	91	Pessoal					
93	3.1.1.1	91	Pessoal Civil					
			Vencimentos e Vantagens Fixas	01.00		12.000,00		
93	4.0.0.0	91	Despesas de Capital					
93	4.1.0.0	91	Investimentos					
93	4.1.4.0	91	Material Permanente			<u>10.000,00</u>	<u>22.000,00</u>	353.537,76
94			<u>ESGOTO</u>					
94	3.0.0.0	91	Despesas Correntes					
94	3.1.0.0	91	Despesas Custeio					
94	3.1.1.0	91	Pessoal Civil			22.880,00		
94	3.1.1.1	91	Vencimentos e Vantagens fixas	01.00		5.000,00		
94	3.1.2.0	91	Material de Consumo			<u>15.000,00</u>	42.880,00	
94	3.1.3.0	91	Serviços de Terceiros					
94	4.0.0.0	91	Despesas de Capital					
94	4.1.0.0	91	Investimentos					
94	4.1.4.0	91	Material Permanente				<u>30.000,00</u>	72.880,00
95			<u>S e r v i ç o s M u n i c i p a i s</u>					
			<u>Limpeza Pública</u>					
95	3.0.0.0	92	Despesas Correntes					
95	3.1.0.0	92	Despesas de Custeio					
95	3.1.1.0	92	Pessoal					
95	3.1.1.1	92	Pessoal Civil					
			Vencimentos e Vantagens Fixas	01.00		103.900,00		
95	3.1.2.0	92	Material de Consumo			30.000,00		
95	3.1.3.0	92	Serviços de Terceiros			<u>10.000,00</u>	143.900,00	
95	4.0.0.0	92	Despesas de Capital					
95	4.1.4.0	92	Material Permanente				<u>8.000,00</u>	151.900,00
96			<u>DISTRITO DA CACHOEIRA DAS EMAS</u>					
96	3.0.0.0	92	Despesas Correntes					
96	3.1.0.0	92	Despesas de Custeio					
96	3.1.1.0	92	Pessoal					
96	3.1.1.1	92	Pessoal Civil					
			Vencimentos e Vantagens Fixas	01.00		9.100,00		
96	3.1.2.0	92	Material de consumo			<u>5.000,00</u>	<u>14.100,00</u>	<u>14.100,00</u>
97			<u>S e r v i ç o s G e r a i s</u>					
			<u>Iluminação Pública</u>					
97	3.0.0.0	93	Despesas Correntes					
97	3.1.0.0	93	Despesas de Custeio					
97	3.1.1.0	93	Pessoal					
97	3.1.1.1	93	Pessoal Civil					
			Vencimentos e Vantagens Fixas	01.00			14.519,37	
97	3.1.2.0	93	Material de Consumo				40.000,00	
97	3.1.3.0	93	Serviços de Terceiros				<u>150.000,00</u>	204.519,37
98			<u>V i a s p ú b l i c a s</u>					
			<u>Ruas e Avenidas</u>					
			<u>SETOR DE OBRAS E CONSERVAÇÃO</u>					
98	3.0.0.0	94	Despesas Correntes					
98	3.1.0.0	94	Despesas de Custeio					
98	3.1.1.0	94	Pessoal					
98	3.1.1.1	94	Pessoal Civil					
			Vencimentos e Vantagens Fixas	01.00		182.630,88		
98	3.1.2.0	94	Material de Consumo			136.000,00		
98	3.1.3.0	94	Serviços de Terceiros			<u>42.000,00</u>	360.630,88	
98	4.0.0.0	94	Despesas de Capital					
98	4.1.0.0	94	Investimentos					
98	4.1.4.0	94	Material Permanente				<u>20.000,00</u>	380.630,88
100			<u>Praças e Jardins</u>					

101	3.0.0.0	95	Despesas Correntes			
101	3.1.0.0	95	Despesas de Custeio			
101	3.1.1.0	95	Pessoal			
101	3.1.1.1	95	Pessoal Civil	42.632,16		
101			Vencimentos e Vantagens Fixas	<u>8.000,00</u>	50.632,16	
101	3.1.2.0	95	Material de Consumo			
101	4.0.0.0	95	Despesas de Capital			
101	4.1.0.0	95	Investimentos		<u>10.000,00</u>	60.632,16
101	4.1.4.0	95	Material Permanente			
102			<u>Matadouro</u>			
102	3.0.0.0	95	Despesas Correntes			
102	3.1.0.0	95	Despesas de Custeio			
102	3.1.1.0	95	Pessoal			
102	3.1.1.1	95	Pessoal Civil	26.000,00		
102			Vencimentos e Vantagens Fixas	10.000,00		
102	3.1.2.0	95	Material de Consumo	<u>5.000,00</u>	41.000,00	
102	3.1.3.0	95	Serviços de Terceiros			
102	4.0.0.0	95	Despesas de Capital			
102	4.1.0.0	95	Investimentos		<u>40.000,00</u>	81.000,00
102	4.1.4.0	95	Material Permanente			
103			<u>Mercado</u>			
103	3.0.0.0	96	Despesas Correntes			
103	3.1.0.0	96	Despesas de Custeio			
103	3.1.1.0	96	Pessoal			
103	3.1.1.1	96	Pessoal Civil	13.800,00		
103			Vencimentos e Vantagens Fixas	1.000,00		
103	3.1.2.0	96	Material de Consumo	<u>6.000,00</u>	20.800,00	
103	3.1.3.0	96	Serviços de Terceiros			
103	4.0.0.0	96	Despesas de Capital			
103	4.1.0.0	96	Investimentos		<u>5.000,00</u>	25.800,00
103	4.1.4.0	96	Material Permanente			
104			<u>Cemitério</u>			
104	3.0.0.0	97	Despesas Correntes			
104	3.1.0.0	97	Despesas de Custeio			
104	3.1.1.0	97	Pessoal			
104	3.1.1.1	97	Pessoal Civil	9.860,88		
104			Vencimentos e Vantagens Fixas	3.000,00		
104	3.1.2.0	97	Material de Consumo	<u>6.000,00</u>	18.860,88	
104	3.1.3.0	97	Serviços de Terceiros			
104	4.0.0.0	97	Despesas de Capital			
104	4.1.0.0	97	Investimentos	10.000,00		
104	4.1.4.0	97	Material Permanente	<u>15.000,00</u>	<u>25.000,00</u>	43.860,88
104	4.2.0.0	97	Inversão Financeira			
105			<u>S e r v i ç o s    Construção e Conservação</u>			
105			<u>de Próprios</u>			
105	3.0.0.0	99	Despesas Correntes			
105	3.1.0.0	99	Despesas de Custeio			
105	3.1.1.0	99	Pessoal			
105	3.1.1.1	99	Pessoal Civil	60.000,00		
105			Vencimentos e Vantagens Fixas	30.000,00		
105	3.1.2.0	99	Material de Consumo	<u>25.000,00</u>	115.000,00	
105	3.1.3.0	99	Serviços de Terceiros			
105	4.0.0.0	99	Despesas de Capital			
105	4.1.0.0	99	Investimentos		<u>75.000,00</u>	190.000,00
105	4.1.4.0	99	Material Permanente			
106			<u>Fábrica de Tubos</u>			

106	3.0.0.0	99		Despesas Correntes					
106	3.1.0.0	99		Despesas de Custeio					
106	3.1.1.0	99		Pessoal					
106	3.1.1.1	99		Pessoal Civil					
			01.00	Vencimentos e Vantagens Fixas	15.000,00				
106	3.1.2.0	99		Material de Consumo	27.500,00				
106	3.1.3.0	99		Serviços de Terceiros	<u>18.000,00</u>	60.500,00			
106	4.0.0.0	99		Despesas de Capital					
106	4.1.0.0	99		Investimentos					
106	4.1.4.0	99		Material Permanente		<u>10.000,00</u>	<u>70.500,00</u>	<u>1.663.361,05</u>	<u>4.180.000,0</u>
				T O T A L	CR\$ . . . . .				Cr\$ 4.180,000,0

( QUATRO MILHÕES, CENTO E OITENTA MIL CRUZEIROS ).


P I R A S S U N U N G A , 30 de setembro de 1971.

  
 = DR. LAURO POZZI =  
 Prefeito Municipal



<u>R E C E I T A</u>			<u>D E S P E S A</u>	
RECEITAS CORRENTES			DESPESAS CORRENTES	
Receita Tributária	963.439,00		Despesas de Custeio	2.495.341,
Receita Patrimonial	12.100,00		Transferências Correntes	656.683,
Receita Industrial	682.030,00		Sub total Cr\$	3.152.024,
Transferências Correntes	1.670.001,00			
Receitas Diversas	445.330,00		Superavit	1.027.975,
Sub total Cr\$	<u>3.772.900,00</u>			
RECEITAS DE CAPITAL				
Transferências de Capital				
Participação em Tributos Federais	407.100,00			
S O M A   Cr\$	<u>4.180.000,00</u>		S O M A   Cr\$	<u>4.180.000,</u>
SUPERAVIT ORÇAMENTÁRIO	1.027.975,29		DESPESAS DE CAPITAL	
S O M A   Cr\$	<u>1.027.975,29</u>		Investimentos	1.022.910,
			Transferências de Capital	5.064,
			<u>1.027.975,</u>	
		<u>R E S U M O</u>		
Receitas e Despesas Correntes			<u>R E C E I T A S</u>	<u>D E S P E S A</u>
Receitas e Despesas de Capital			2.772.900,00	3.152.024,
S O M A S   Cr\$			407.100,00	1.027.975,
			<u>4.180.000,00</u>	<u>4.180.000,</u>

P I R A S S U N U N G A , 30 de S E T E M B R O de 1 971

  
 = DR. LAURO POZZI =  
 Prefeito Municipal

FUNÇÕES E SUB FUNÇÕES	DESPESAS CORRENTES			DESPESAS DE CAPITAL		TOTAL CR\$
	CUSTEIO	TRANSFERENCIAS CORRENTES	TOTAL CR\$	INVESTIMENTOS	INVERSÃO FINANCEIRA	
<b>PODER LEGISLATIVO : Secretaria</b>	40.295,03	. . . .	40.295,03	3.000,00	. . . .	3.
<u>Poder Executivo</u>						
Gabinete do Prefeito	63.403,06	. . . .	63.403,06	. . . .	. . . .	.
Assessoria de Planejamento	41.723,58	1.500,00	43.223,58	. . . .	. . . .	.
Serviço de Administração	16.700,00	. . . .	16.700,00	. . . .	. . . .	.
Setor Pessoal	9.200,00	. . . .	9.200,00	. . . .	. . . .	.
Setor do Material	20.266,13	. . . .	20.266,13	5.000,00	. . . .	5.
Setor dos Serviços Gerais	40.624,00	. . . .	40.624,00	. . . .	. . . .	.
<u>ADMINISTRAÇÃO FINANCEIRA</u>						
Serviços de Finanças	20.381,36	10,00	20.391,36	. . . .	. . . .	.
Setor de Tributação	102.448,37	. . . .	102.448,37	5.000,00	. . . .	5.
Setor de Tesouraria	37.960,60	. . . .	37.960,60	. . . .	. . . .	.
Diversos	. . . .	. . . .	. . . .	. . . .	. . . .	5.
Setor de Contabilidade	47.231,85	. . . .	47.231,85	5.000,00	. . . .	5.
<u>VIAÇÃO, TRANSPORTES E COMUNICAÇÕES</u>						
Setor de Estradas Municipais	76.600,00	. . . .	76.600,00	100.000,00	. . . .	100.
Setor de T.V.	35.900,00	7.776,00	43.676,00	20.000,00	. . . .	20.
Setor de Trânsito	41.000,00	. . . .	41.000,00	. . . .	. . . .	.
<u>EDUCAÇÃO E CULTURA</u>						
Administração	10.581,36	. . . .	10.581,36	. . . .	. . . .	.
Ensino Primário	218.020,84	. . . .	218.020,84	106.910,84	. . . .	106.
Ensino Secundário	. . . .	40.000,00	40.000,00	. . . .	. . . .	.
Ensino Técnico e Profissional	121.000,00	. . . .	121.000,00	10.000,00	. . . .	10.
Ensino Superior	. . . .	. . . .	. . . .	20000,00	. . . .	200.
Educação Física	51.800,00	. . . .	51.800,00	120.000,00	. . . .	120.
Órgãos Culturais	35.194,24	189.000,00	224.194,24	80.000,00	. . . .	80.
<u>S A Ú D E</u>						
Assistência Médico Hospitalar	. . . .	51.100,00	51.100,00	. . . .	. . . .	.
Ambulância	34.400,00	. . . .	34.400,00	25.000,00	. . . .	25.
Gabinete Dentário	33.950,00	. . . .	33.950,00	. . . .	. . . .	.
Assistência à Infância e Maternidade	. . . .	1.500,00	1.500,00	. . . .	. . . .	.
Saneamento	26.500,00	. . . .	26.500,00	10.000,00	. . . .	10.
Profilaxia	7.000,00	. . . .	7.000,00	. . . .	. . . .	.
<u>BEM ESTAR SOCIAL</u>						
Previdência Social	. . . .	200.000,00	200.000,00	. . . .	. . . .	.
Inativos e Pensionistas	. . . .	108.897,24	108.897,24	. . . .	. . . .	.
Assistência Social	. . . .	56.900,00	56.900,00	. . . .	. . . .	.
Habitação	32.800,00	. . . .	32.800,00	. . . .	. . . .	.
<u>S E R V I Ç O S U R B A N O S</u>						
Administração	14.000,00	. . . .	14.000,00	. . . .	. . . .	.
Serviços de Água e Esgoto	286.417,76	. . . .	286.417,76	140.000,00	. . . .	140.
Limpeza Pública	158.000,00	. . . .	158.000,00	8.000,00	. . . .	8.
Iluminação Pública	204.519,37	. . . .	204.519,37	. . . .	. . . .	.

18  
H

	DESPESAS CORRENTES			DESPESAS DE CAPITAL			TOTAL CR\$	TOTAL GERAL CR\$
	CUSTEIO	TRANSFERENCIAS CORRENTES	TOTAL CR\$	INVESTIMENTOS	INVERSAO FINANCEIRA	TRANSFERENCIAS DE CAPITAL		
	40.295,03	. . . .	40.295,03	3.000,00	. . . .	. . . .	3.000,00	43.295,03
	63.403,06	. . . .	63.403,06	. . . .	. . . .	. . . .	. . . .	63.403,06
	41.723,58	1.500,00	43.223,58	. . . .	. . . .	. . . .	. . . .	43.223,58
	16.700,00	. . . .	16.700,00	. . . .	. . . .	. . . .	. . . .	16.700,00
	9.200,00	. . . .	9.200,00	. . . .	. . . .	. . . .	. . . .	9.200,00
	20.266,13	. . . .	20.266,13	5.000,00	. . . .	. . . .	5.000,00	25.266,13
	40.624,00	. . . .	40.624,00	. . . .	. . . .	. . . .	. . . .	40.624,00
	20.381,36	10,00	20.391,36	. . . .	. . . .	. . . .	. . . .	20.391,36
	102.448,37	. . . .	102.448,37	5.000,00	. . . .	. . . .	5.000,00	107.448,37
	37.960,60	. . . .	37.960,60	. . . .	. . . .	. . . .	. . . .	37.960,60
	. . . .	. . . .	. . . .	. . . .	. . . .	5.064,45	5.064,45	5.064,45
	47.231,85	. . . .	47.231,85	5.000,00	. . . .	. . . .	5.000,00	52.231,85
	76.600,00	. . . .	76.600,00	100.000,00	. . . .	. . . .	100.000,00	176.600,00
	35.900,00	7.776,00	43.676,00	20.000,00	. . . .	. . . .	20.000,00	63.676,00
	41.000,00	. . . .	41.000,00	. . . .	. . . .	. . . .	. . . .	41.000,00
	10.581,36	. . . .	10.581,36	. . . .	. . . .	. . . .	. . . .	10.581,36
	218.020,84	. . . .	218.020,84	106.910,84	. . . .	. . . .	106.910,84	324.931,68
	. . . .	40.000,00	40.000,00	. . . .	. . . .	. . . .	. . . .	40.000,00
	121.000,00	. . . .	121.000,00	10.000,00	. . . .	. . . .	10.000,00	131.000,00
	. . . .	. . . .	. . . .	200.000,00	. . . .	. . . .	200.000,00	200.000,00
	51.800,00	. . . .	51.800,00	120.000,00	. . . .	. . . .	120.000,00	171.800,00
	35.194,24	189.000,00	224.194,24	80.000,00	. . . .	. . . .	80.000,00	304.194,24
	. . . .	51.100,00	51.100,00	. . . .	. . . .	. . . .	. . . .	51.100,00
	34.400,00	. . . .	34.400,00	25.000,00	. . . .	. . . .	25.000,00	59.400,00
	33.950,00	. . . .	33.950,00	. . . .	. . . .	. . . .	. . . .	33.950,00
	. . . .	1.500,00	1.500,00	. . . .	. . . .	. . . .	. . . .	1.500,00
	26.500,00	. . . .	26.500,00	10.000,00	. . . .	. . . .	10.000,00	36.500,00
	7.000,00	. . . .	7.000,00	. . . .	. . . .	. . . .	. . . .	7.000,00
	. . . .	200.000,00	200.000,00	. . . .	. . . .	. . . .	. . . .	200.000,00
	. . . .	108.897,24	108.897,24	. . . .	. . . .	. . . .	. . . .	108.897,24
	. . . .	56.900,00	56.900,00	. . . .	. . . .	. . . .	. . . .	56.900,00
	32.800,00	. . . .	32.800,00	. . . .	. . . .	. . . .	. . . .	32.800,00
	14.000,00	. . . .	14.000,00	. . . .	. . . .	. . . .	. . . .	14.000,00
	286.417,76	. . . .	286.417,76	140.000,00	. . . .	. . . .	140.000,00	426.417,76
	158.000,00	. . . .	158.000,00	8.000,00	. . . .	. . . .	8.000,00	166.000,00
	204.519,37	. . . .	204.519,37	. . . .	. . . .	. . . .	. . . .	204.519,37

ÇÕES

ernidade

S

CONTIN.

Ruas e Avenidas	360.630,88	. . . .	360.630,88	20.000,00	. . . .	. . . .	20.0
Praças, Parques e Jardins	50.632,16	. . . .	50.632,16	10.000,00	. . . .	. . . .	10.0
Matadouro	41.000,00	. . . .	41.000,00	40.000,00	. . . .	. . . .	40.0
Mercado	20.800,00	. . . .	20.800,00	5.000,00	. . . .	. . . .	5.0
Cemitério	18.860,88	. . . .	18.860,88	25.000,00	. . . .	. . . .	25.0
Diversos	175.500,00	. . . .	175.500,00	85.000,00	. . . .	. . . .	85.0
<b>T O T A L</b> CR\$ . . . . .	<b>2.495.341,47</b>	<b>656.683,24</b>	<b>3.152.024,71</b>	<b>1.022.910,84</b>	. . . .	<b>5.064,45</b>	<b>1.027.9</b>

PIRASSUNUNGA, 30 de setembro de 1971.

DR. LAURO POZZI  
 Prefeito Municipal

360.630,88	. . . .	360.630,88	20.000,00	. . . .	. . . .	20.000,00	380.630,88
50.632,16	. . . .	50.632,16	10.000,00	. . . .	. . . .	10.000,00	60.632,16
41.000,00	. . . .	41.000,00	40.000,00	. . . .	. . . .	40.000,00	81.000,00
20.800,00	. . . .	20.800,00	5.000,00	. . . .	. . . .	5.000,00	25.800,00
18.860,88	. . . .	18.860,88	25.000,00	. . . .	. . . .	25.000,00	43.860,88
175.500,00	. . . .	175.500,00	85.000,00	. . . .	. . . .	85.000,00	260.500,00
2.495.341,47	656.683,24	3.152.024,71	1.022.910,84	. . . .	5.064,45	1.027.975,29	4.180.000,00

PIRASSUNUNGA, 30 de setembro de 1971.

~~\_\_\_\_\_~~  
 = DR. LAURO POZZI =  
 Prefeito Municipal



ORÇAMENTO ANUAL PARA O EXERCÍCIO DE 1971.

20  
7.7

Sub Pro-	DESPESAS CORRENTES			DESPESAS DE CAPITAL			TOTAIS		PROGRAMA	
	Despesas de Custeio	Transferências Correntes	TOTAL CRC	Investimentos	Transferências de Capital	inversão Financeira	Total Cr.	Projetos ou Atividades		sub Programa
	40.295,03	...	40.295,03	3.000,00	...	...	3.000,00	43.295,03	43.295,03	
	63.403,06	...	63.403,06	...	...	...	...	63.403,06	63.403,06	
ramento	41.723,58	1.500,00	43.223,58	...	...	...	...	43.223,58		
	16.700,00	...	16.700,00	...	...	...	...	16.700,00		
	9.200,00	...	9.200,00	...	...	...	...	9.200,00		
	20.266,13	...	20.266,13	5.000,00	...	...	5.000,00	25.266,13		
	40.624,00	...	40.624,00	...	...	...	...	40.624,00	135.013,71	241.711,80
	20.381,36	10,00	20.391,36	...	...	...	...	20.391,36	20.391,36	
	102.448,37	...	102.448,37	5.000,00	...	...	5.000,00	107.448,37		
	37.960,60	...	37.960,60	...	...	...	...	37.960,60		
	...	...	...	...	5.064,45	...	5.064,45	5.064,45		
	47.231,85	...	47.231,85	5.000,00	...	...	5.000,00	52.231,85	202.705,27	223.096,63
nicacões	76.600,00	...	76.600,00	...	...	...	...	76.600,00		
	...	...	...	65.000,00	...	...	65.000,00	65.000,00	141.600,00	
burros	...	...	...	35.000,00	...	...	35.000,00	35.000,00		
	35.900,00	7.776,00	43.676,00	20.000,00	...	...	20.000,00	63.676,00	98.676,00	
	41.000,00	...	41.000,00	...	...	...	41.000,00	41.000,00	41.000,00	281.276,00
	10.581,36	...	10.581,36	...	...	...	...	10.581,36	10.581,36	
	218.020,84	...	218.020,84	...	...	...	...	218.020,84		
as	...	...	...	106.910,84	...	...	106.910,84	106.910,84	324.931,68	
	...	40.000,00	40.000,00	...	...	...	...	40.000,00	40.000,00	
el	121.000,00	...	121.000,00	...	...	...	...	121.000,00		

	Aquisições de	...	...	...	10.000,00	...	...	<u>10.000,00</u>
Ensino Superior	Ensino Superior							
	64.1 Projeto							
	Prédio	...	...	...	100.000,00	...	...	100.000,00
Centro de Educação Física	Educação Física e Desportos	...	...	...	100.000,00	...	...	100.000,00
	66.1 manutenção	51.800,00	...	51.800,00	...	...	...	...
	66.1 projeto							
	Aquisições	...	...	...	120.000,00	...	...	120.000,00
Biblioteca	Pesquisas, Orientação e Difusão							
	67.1 manutenção	7.443,20	...	7.443,20	...	...	...	...
	67.1 projeto							
	Aquisições de livros	...	...	...	50.000,00	...	...	50.000,00
Parque Infantil	67.2 manutenção	27.751,04	...	27.751,04	...	...	...	...
	67.2 projeto							
	Aquisições de peças	...	...	...	30.000,00	...	...	30.000,00
Instituições Municipais	Diversos							
	69.1 manutenção	...	189.000,00	189.000,00	...	...	...	...
Assistência Médica Hospitalar	Saúde							
	Assistência Médico Hospitalar							
	71.1 manutenção	...	51.100,00	51.100,00	...	...	...	...
Ambulância	Assistência Médico Ambulatório e domicílios							
	72.1 manutenção	34.400,00	...	34.400,00	...	...	...	...
	72.1 projeto							
	Aquisição de 1 ambulância	...	...	...	25.000,00	...	...	25.000,00
Gabinete Dentário	72.2 manutenção	33.950,00	...	33.950,00	...	...	...	...
Subvenções Sociais	Assistência à maternidade e Infância							
	73.1 manutenção	...	1.500,00	1.500,00	...	...	...	...
Saneamento	Saneamento							
	77.1 manutenção	26.500,00	...	26.500,00	...	...	...	...
	77.1 projeto							
	Aquisições de tijolos, etc.	...	...	...	10.000,00	...	...	10.000,00
Encargos Municipais	Bem Estar Social							
	Previdência Social							
	81.1 manutenção	...	200.000,00	200.000,00	...	...	...	...
	Assistência Social							
	83.1 manutenção	...	56.900,00	56.900,00	...	...	...	...
	Inativos e Pensionistas							
	82.1 manutenção	...	108.897,24	108.897,24	...	...	...	...
Vila Redenção	Habitação							
	86.1 manutenção	32.800,00	...	32.800,00	...	...	...	...
SERVIÇOS DE OBRAS E VIAÇÃO	Administração							
	90.1, manutenção	14.000,00	...	14.000,00	...	...	...	...
SERVIÇOS DE ÁGUA E ESGOTO	Serviços de água e esgoto							
	91.1 manutenção	243.537,76	...	243.537,76	...	...	...	...
	91.1 projeto							
	Aquisições:							
	Tubos e Conexões	...	...	...	110.000,00	...	...	110.000,00
Setor de Esgoto	91.2 manutenção	42.880,00	...	42.880,00	...	...	...	...
	91.2 projeto							
	Aquisições de							



	...	...	10.000,00	...	...	<u>10.000,00</u>	<u>10.000,00</u>	131.000,00	
	...	...	100.000,00	...	...	100.000,00	100.000,00		
	...	...	100.000,00	...	...	100.000,00	<u>100.000,00</u>	200.000,00	
	51.800,00	...	51.800,00	...	...	...	51.800,00		
	...	...	120.000,00	...	...	120.000,00	<u>120.000,00</u>	171.800,00	
usão	7.443,20	...	7.443,20	...	...	...	7.443,20		
	...	...	50.000,00	...	...	50.000,00	50.000,00		
	27.751,04	...	27.751,04	...	...	...	27.751,04		
	...	...	30.000,00	...	...	30.000,00	<u>30.000,00</u>	115.194,24	
	...	189.000,00	189.000,00	...	...	...	189.000,00	<u>189.000,00</u>	1.182.507,28
	...	51.100,00	51.100,00	...	...	...	51.100,00		
io e	34.400,00	...	34.400,00	...	...	...	34.400,00		
	...	...	25.000,00	...	...	25.000,00	25.000,00		
ia	33.950,00	...	33.950,00	...	...	...	<u>33.950,00</u>	93.350,00	
In-	...	1.500,00	1.500,00	...	...	...	<u>1.500,00</u>	1.500,00	
	26.500,00	...	26.500,00	...	...	...	26.500,00		
tc.	...	...	10.000,00	...	...	10.000,00	<u>10.000,00</u>	<u>36.500,00</u>	189.450,00
	...	200.000,00	200.000,00	...	...	...	<u>200.000,00</u>	200.000,00	
	...	56.900,00	56.900,00	...	...	...	<u>56.900,00</u>	56.900,00	
	...	108.897,24	108.897,24	...	...	...	<u>108.897,24</u>	108.897,24	
	32.800,00	...	32.800,00	...	...	...	32.800,00	<u>32.800,00</u>	398.597,24
	14.000,00	...	14.000,00	...	...	...	<u>14.000,00</u>	14.000,00	
	243.537,76	...	243.537,76	...	...	...	243.537,76		
	...	...	110.000,00	...	...	110.000,00	110.000,00		
	42.880,00	...	42.880,00	...	...	...	42.880,00		

		...	...	...	30.000,00	...	...	30.000,00
SERVIÇOS MUNICIPAIS	Manilhas, tijolos e tampões	...	...	...	...	...	...	...
	Limpeza Pública	158.900,00	...	158.000,00	...	...	...	...
	92.1 manutenção	...	...	...	...	...	...	8.000,00
	92.1 projeto	...	...	...	8.000,00	...	...	...
	aquisições de carrinhos	...	...	...	...	...	...	...
Setor de Serviços Gerais	Iluminação Pública	204.519,37	...	204.519,37	...	...	...	...
	93.1 manutenção	...	...	...	...	...	...	20.000,00
Setor de Obras e Conservação	Ruas e Avenidas	360.630,88	...	360.630,88	20.000,00	...	...	10.000,00
	94.1 manutenção	...	...	...	...	...	...	...
	Praças, Jardins e Parques	50.632,16	...	50.632,16	10.000,00	...	...	...
	95.1 manutenção	...	...	...	...	...	...	...
	Mercados, Feiras, Matadouro	41.000,00	...	41.000,00	...	...	...	...
Matadouro	96.1 manutenção	...	...	...	40.000,00	...	...	40.000,00
	96.1 projeto	...	...	...	5.000,00	...	...	5.000,00
	construções	20.800,00	...	20.800,00	...	...	...	10.000,00
	96.2 manutenção	...	...	...	...	...	...	...
Cemitério	Cemitério	18.860,88	...	18.860,88	10.000,00	...	...	15.000,00
	97.1 manutenção	...	...	...	15.000,00	...	...	...
	97.2 projeto	...	...	...	...	...	...	...
	aquisição de imóvel	...	...	...	...	...	...	...
Conservação e Construção de Próprios	Diversos	115.000,00	...	115.000,00	...	...	...	...
	99.1 manutenção	...	...	...	75.000,00	...	...	75.000,00
	99.1 projeto	...	...	...	10.000,00	...	...	10.000,00
	construções	60.500,00	...	60.500,00	...	...	...	...
Fábrica de Tubos	99.2 manutenção	...	...	...	...	...	...	...
SOMAS	CR\$ .....	2.495.341,47	656.683,24	3.152.024,71	1.022.910,84	5.064,45	...	1.027.975,29

PIRASSUNUNGA, 30 de setembro de 1971.

= DR. LAURO POZZI =  
Prefeito Municipal



DEMONSTRAÇÃO DAS DESPESAS PELAS UNIDADES ORÇAMENTÁRIAS SEGUNDO AS FUNÇÕES .

UNIDADES ORÇAMENTÁRIAS	Govêrno e Ad. Geral	Administ. Financeira	Viação, Transportes Comunicações	Educação e Cultura	Saúde	Bem Estar Social
Poder Legislativo						
Secretaria	43.295,03	• • •	• • •	• • •	• • •	• •
Poder Execufivo						
Gabinete do Prefeito	63.403,06	• • •	• • •	• • •	• • •	• •
Assessoria de Planejamento	43.223,58	• • •	• • •	• • •	• • •	• •
Serviço de Administração	16.700,00	• • •	• • •	• • •	• • •	• •
Setor do Pessoal	9.200,00	• • •	• • •	• • •	• • •	• •
Setor de Material	25.266,13	• • •	• • •	• • •	• • •	• •
Setor de Serviços Gerais	40.624,00	• • •	• • •	• • •	• • •	• •
Serviços de Finanças	• • •	20.391,36	• • •	• • •	• • •	• •
Setor de Tributação	• • •	107.448,37	• • •	• • •	• • •	• •
Setor de Tesouraria	• • •	37.960,60	• • •	• • •	• • •	• •
Dívida Interna	• • •	5.064,45	• • •	• • •	• • •	• •
Setor de Contabilidade	• • •	52.231,85	• • •	• • •	• • •	• •
Serviços de Educação						
Administração	• • •	• • •	• • •	10.581,36	• • •	• •
Ensino Primário	• • •	• • •	• • •	324.931,68	• • •	• •
Ensino Secundário	• • •	• • •	• • •	40.000,00	• • •	• •
Ensino Técnico Profissional	• • •	• • •	• • •	131.000,00	• • •	• •
Ensino Superior	• • •	• • •	• • •	200.000,00	• • •	• •
Construção Centro Ed. Física	• • •	• • •	• • •	171.800,00	• • •	• •
Órgãos Culturais	• • •	• • •	• • •	115.194,24	• • •	• •
Serviço de Saúde						
Assistência Médico Hospitalar	• • •	• • •	• • •	• • •	51.100,00	• •
Ambulância	• • •	• • •	• • •	• • •	59.400,00	• •
Gabinete Dentário	• • •	• • •	• • •	• • •	33.950,00	• •
Assistência à Infância e Maternidade	• • •	• • •	• • •	• • •	1.500,00	• •
Saneamento	• • •	• • •	• • •	• • •	36.500,00	• •
Profilaxia	• • •	• • •	• • •	• • •	7.000,00	• •
Obras e Conservação						
Administração	• • •	• • •	• • •	• • •	• • •	• •
Construção e Conservação de Próprios	• • •	• • •	• • •	• • •	• • •	• •
Fábrica de Tubos e Tijólos	• • •	• • •	• • •	• • •	• • •	• •
Setor de Estradas	• • •	• • •	176.600,00	• • •	• • •	• •
Setor de T.V.	• • •	• • •	63.676,00	• • •	• • •	• •
Setor de Trânsito	• • •	• • •	41.000,00	• • •	• • •	• •
Setor de Água	• • •	• • •	• • •	• • •	• • •	• •
Setor de Esgôto	• • •	• • •	• • •	• • •	• • •	• •
Serviços municipais						
Serviços Urbanos- Limpeza Pública	• • •	• • •	• • •	• • •	• • •	• •
Iluminação Pública	• • •	• • •	• • •	• • •	• • •	• •
Ruas e Avenidas	• • •	• • •	• • •	• • •	• • •	• •
Praças, Jardins, etv.	• • •	• • •	• • •	• • •	• • •	• •
Matadouro	• • •	• • •	• • •	• • •	• • •	• •
Mercado	• • •	• • •	• • •	• • •	• • •	• •
Cemitério	• • •	• • •	• • •	• • •	• • •	• •
Encargos Gerais	• • •	• • •	• • •	189.000,00	• • •	• •
Inativos	• • •	• • •	• • •	• • •	• • •	• •

DEMONSTRAÇÃO DAS DESPESAS PELAS UNIDADES ORÇAMENTÁRIAS SEGUNDO AS FUNÇÕES .

(Anexo 9)

ORÇAMENTÁRIAS	Governo e Ad. Geral	Administr. Financeira	Viação, Transportes e Comunicações	Educação e Cultura	Saúde	Bem Estar Social	Serviços Urbanos	T O T A L CR\$
	43.295,03	...	...	...	...	...	...	43.295,03
mento	63.403,06	...	...	...	...	...	...	63.403,06
ção	43.223,58	...	...	...	...	...	...	43.223,58
	16.700,00	...	...	...	...	...	...	16.700,00
	9.200,00	...	...	...	...	...	...	9.200,00
ais	25.266,13	...	...	...	...	...	...	25.266,13
	40.624,00	...	...	...	...	...	...	40.624,00
	...	20.391,36	...	...	...	...	...	20.391,36
	...	107.448,37	...	...	...	...	...	107.448,37
	...	37.960,60	...	...	...	...	...	37.960,60
	...	5.064,45	...	...	...	...	...	5.064,45
	...	52.231,85	...	...	...	...	...	52.231,85
	...	...	...	10.581,36	...	...	...	10.581,36
	...	...	...	324.931,68	...	...	...	324.931,68
sional	...	...	...	40.000,00	...	...	...	40.000,00
	...	...	...	131.000,00	...	...	...	131.000,00
Física	...	...	...	200.000,00	...	...	...	200.000,00
	...	...	...	171.800,00	...	...	...	171.800,00
	...	...	...	115.194,24	...	...	...	115.194,24
spitalar	...	...	...	...	51.100,00	...	...	51.100,00
	...	...	...	...	59.400,00	...	...	59.400,00
a e Maternidade	...	...	...	...	33.950,00	...	...	33.950,00
	...	...	...	...	1.500,00	...	...	1.500,00
	...	...	...	...	36.500,00	...	...	36.500,00
	...	...	...	...	7.000,00	...	...	7.000,00
ção de Próprios	...	...	...	...	...	...	14.000,00	14.000,00
jólos	...	...	...	...	...	...	190.000,00	190.000,00
	...	...	...	...	...	...	70.500,00	70.500,00
	...	...	176.600,00	...	...	...	...	176.600,00
	...	...	63.676,00	...	...	...	...	63.676,00
	...	...	41.000,00	...	...	...	...	41.000,00
	...	...	...	...	...	...	353.537,76	353.537,76
	...	...	...	...	...	...	72.880,00	72.880,00
oeza Pública	...	...	...	...	...	...	166.000,00	166.000,00
	...	...	...	...	...	...	204.519,37	204.519,37
	...	...	...	...	...	...	380.630,88	380.630,88
	...	...	...	...	...	...	60.632,16	60.632,16
	...	...	...	...	...	...	81.000,00	81.000,00
	...	...	...	...	...	...	25.800,00	25.800,00
	...	...	...	...	...	...	43.860,88	43.860,88
	...	...	...	189.000,00	...	...	...	189.000,00
	...	...	...	...	...	92.049,24	...	92.049,24

Pensionistas	.	.	.	.	.	.	.	.	.	16.848,00								
Previdência Social	.	.	.	.	.	.	.	.	.	200.000,00								
Assistência Social	.	.	.	.	.	.	.	.	.	56.900,00								
Habitação	.	.	.	.	.	.	.	.	.	32.800,00								
<b>S O M A</b> CR\$	241.711,80						223.096,63		281.276,00		1.182.507,28		189.450,00		398.597,24		1.000.000,00	


PIRASSUNUNGA, 30 de setembro de 1971.

*[Handwritten Signature]*  
 = DR. LAURO POZZI =  
 Prefeito Municipal

24  
A.

.....	.....	.....	.....	.....	.....	16.848,00	.....	16.848,00
.....	.....	.....	.....	.....	.....	200.000,00	.....	200.000,00
.....	.....	.....	.....	.....	.....	56.900,00	.....	56.900,00
.....	.....	.....	.....	.....	.....	32.800,00	.....	32.800,00
.....	241.711,80	223.096,63	281.276,00	1.182.507,28	189.450,00	398.597,24	1.663.361,05	4.180.000,00

PIRASSUNUNGA, 30 de setembro de 1971.

  
= DR. LAURO POZZI =  
Prefeito Municipal

DEMONSTRAÇÃO DA DESPESA PELAS UNIDADES ORÇAMENTÁRIAS SEGUNDO AS CATEGORIAS ECONOMICAS

UNIDADES ORÇAMENTÁRIAS	DESPESAS CORRENTES			DESPESAS DE CAPITAL		
	CUSTEIO	TRANSFERÊNCIAS CORRENTES	TOTAL CR\$	Investimentos	INVERSAO FINANCEIRA	TRAN. DE C. &
PODER LEGISLATIVO	40.295,03	. . .	40.295,03	3.000,00	. . .	
Secretaria						
PODER EXECUTIVO						
Gabinete do Prefeito	63.403,06	. . .	63.403,06	. . .	. . .	
Assessoria do Planejamento	41.723,58	1.500,00	43.223,58	. . .	. . .	
Serviço de Administração	16.700,00	. . .	16.700,00	. . .	. . .	
Setor do Pessoal	9.200,00	. . .	9.200,00	. . .	. . .	
Setor do Material	20.266,13	. . .	20.266,13	5.000,00	. . .	
Setor de Serviços Gerais	40.624,00	. . .	40.624,00	. . .	. . .	
Serviços de Finanças	20.381,36	10,00	20.391,36	. . .	. . .	
Setor de Tributação	102.448,37	. . .	102.448,37	5.000,00	. . .	
Setor de Tesouraria	37.960,60	. . .	37.960,60	. . .	. . .	
Dívida Interna	. . .	. . .	. . .	. . .	. . .	
Setor de Contabilidade	47.231,85	. . .	47.231,85	5.000,00	. . .	
Serviço de Educação						
Administração	10.581,36	. . .	10.581,36	. . .	. . .	
Ensino Primário	218.020,84	. . .	218.020,84	106.910,84	. . .	
Ensino Secundário	. . .	40.000,00	40.000,00	. . .	. . .	
Ensino Técnico Profissional	121.000,00	. . .	121.000,00	10.000,00	. . .	
Ensino Superior	. . .	. . .	. . .	200.000,00	. . .	
Centro de Educação Física	51.800,00	. . .	51.800,00	120.000,00	. . .	
Órgãos Culturais	35.194,24	189.000,00	224.194,24	80.000,00	. . .	
Serviços de Saúde						
Assistência Médico Hospitalar	. . .	51.100,00	51.100,00	. . .	. . .	
Ambulância	34.400,00	. . .	34.400,00	25.000,00	. . .	
Gabinete Dentário	33.950,00	. . .	33.950,00	. . .	. . .	
Assistência à Infância e Maternidade	. . .	1.500,00	1.500,00	. . .	. . .	
Saneamento	26.500,00	. . .	26.500,00	10.000,00	. . .	
Profilaxia	7.000,00	. . .	7.000,00	. . .	. . .	
Obras e Conservação						
Administração	14.000,00	. . .	14.000,00	. . .	. . .	
Construção e Conservação de Próprios	115.000,00	. . .	115.000,00	75.000,00	. . .	
Fábrica de Tubos e Tijolos	60.500,00	. . .	60.500,00	10.000,00	. . .	
Setor de Estradas	76.600,00	. . .	76.600,00	100.000,00	. . .	
Setor de T.V.	35.900,00	7.776,00	43.676,00	20.000,00	. . .	
Setor de Trânsito	41.000,00	. . .	41.000,00	. . .	. . .	
Setor de água	243.537,76	. . .	243.537,76	110.000,00	. . .	
Setor de Esgôto	42.880,00	. . .	42.880,00	30.000,00	. . .	
Serviços Municipais						
Serviços Urbanos -Limpeza Pública	158.000,00	. . .	158.000,00	8.000,00	. . .	
iluminação Pública	204.519,37	. . .	204.519,37	. . .	. . .	
Ruas e Avenidas	360.630,88	. . .	360.630,88	20.000,00	. . .	
Praças e Jardins,etc.	50.632,16	. . .	50.632,16	10.000,00	. . .	
Matadouro	41.000,00	. . .	41.000,00	40.000,00	. . .	
Mercado	20.800,00	. . .	20.800,00	5.000,00	. . .	
Cemitério	18.860,88	. . .	18.860,88	10.000,00	. . .	
Encargos Gerais						
Inativos	. . .	92.049,24	92.049,24	. . .	. . .	



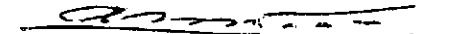
DEMONSTRAÇÃO DA DESPESA PELAS UNIDADES ORÇAMENTÁRIAS SEGUNDO AS CATEGORIAS ECONOMICAS.

Anexo 8

DESPESAS CORRENTES			DESPESAS DE CAPITAL				TOTAL GERAL
CUSTEIO	TRANSFERÊNCIAS CORRENTES	TOTAL CR\$	Investimentos	INVERSÃO FINANCEIRA	TRANSFERÊNCIAS DE CAPITAL &	TOTAL CR\$	Cr\$
40.295,03	...	40.295,03	3.000,00	...	...	3.000,00	43.295,03
63.403,06	...	63.403,06	...	...	...	...	63.403,06
41.723,58	1.500,00	43.223,58	...	...	...	...	43.223,58
16.700,00	...	16.700,00	...	...	...	...	16.700,00
9.200,00	...	9.200,00	...	...	...	...	9.200,00
20.266,13	...	20.266,13	5.000,00	...	...	5.000,00	25.266,13
40.624,00	...	40.624,00	...	...	...	...	40.624,00
20.381,36	10,00	20.391,36	...	...	...	...	20.391,36
102.448,37	...	102.448,37	5.000,00	...	...	5.000,00	107.448,37
37.960,60	...	37.960,60	...	...	...	...	37.960,60
...	...	...	...	...	5.064,45	5.064,45	5.064,45
47.231,85	...	47.231,85	5.000,00	...	...	5.000,00	52.231,85
10.581,36	...	10.581,36	...	...	...	...	10.581,36
218.020,84	...	218.020,84	106.910,84	...	...	106.910,84	324.931,68
...	40.000,00	40.000,00	...	...	...	...	40.000,00
121.000,00	...	121.000,00	10.000,00	...	...	10.000,00	131.000,00
...	...	...	200.000,00	...	...	200.000,00	200.000,00
51.800,00	...	51.800,00	120.000,00	...	...	120.000,00	171.800,00
35.194,24	189.000,00	224.194,24	80.000,00	...	...	80.000,00	304.194,24
...	51.100,00	51.100,00	...	...	...	...	51.100,00
34.400,00	...	34.400,00	25.000,00	...	...	25.000,00	59.400,00
33.950,00	...	33.950,00	...	...	...	...	33.950,00
...	1.500,00	1.500,00	...	...	...	...	1.500,00
26.500,00	...	26.500,00	10.000,00	...	...	10.000,00	36.500,00
7.000,00	...	7.000,00	...	...	...	...	7.000,00
14.000,00	...	14.000,00	...	...	...	...	14.000,00
115.000,00	...	115.000,00	75.000,00	...	...	75.000,00	190.000,00
60.500,00	...	60.500,00	10.000,00	...	...	10.000,00	70.500,00
76.600,00	...	76.600,00	100.000,00	...	...	100.000,00	176.600,00
35.900,00	7.776,00	43.676,00	20.000,00	...	...	20.000,00	63.676,00
41.000,00	...	41.000,00	...	...	...	...	41.000,00
243.537,76	...	243.537,76	110.000,00	...	...	110.000,00	353.537,76
42.880,00	...	42.880,00	30.000,00	...	...	30.000,00	72.880,00
158.000,00	...	158.000,00	8.000,00	...	...	8.000,00	166.000,00
204.519,37	...	204.519,37	...	...	...	...	204.519,37
360.630,88	...	360.630,88	20.000,00	...	...	20.000,00	380.630,88
50.632,16	...	50.632,16	10.000,00	...	...	10.000,00	60.632,16
41.000,00	...	41.000,00	40.000,00	...	...	40.000,00	81.000,00
20.800,00	...	20.800,00	5.000,00	...	...	5.000,00	25.800,00
18.860,88	...	18.860,88	10.000,00	...	15.000,00	25.000,00	43.860,88
...	92.049,24	92.049,24	...	...	...	...	92.049,24


Pensionistas	. . .	16.848,00	16.848,00	. . .	. . .	. . .	
Previdência Social	. . .	200.000,00	200.000,00	. . .	. . .	. . .	
Assistência Social	. . .	56.900,00	56.900,00	. . .	. . .	. . .	
Habitação	32.800,00	. . .	32.800,00	. . .	. . .	. . .	
<b>S O M A</b> CR\$ . . . . .		<b>2.495.341,47</b>	<b>656.683,24</b>	<b>3.152.024,71</b>	<b>1.007.910,84</b>	<b>15.000,00</b>	<b>5.064,45</b>


PIRASSUNUNGA, 30 de setembro de 1971.

  
 = DR. LAURO POZZI =  
 Prefeito Municipal

...	16.848,00	16.848,00	...	...	...	...	16.848,00	
...	200.000,00	200.000,00	...	...	...	...	200.000,00	
...	56.900,00	56.900,00	...	...	...	...	56.900,00	
32.800,00	...	32.800,00	...	...	...	...	32.800,00	
.....	2.495.341,47	656.683,24	3.152.024,71	1.007.910,84	15.000,00	5.064,45	1.027.975,29	4.180.000,00

PIRASSUNUNGA, 30 de setembro de 1971.

  
 = DR. LAURO POZZI =  
 Prefeito Municipal



# Câmara Municipal de Pirassununga

Estado de São Paulo

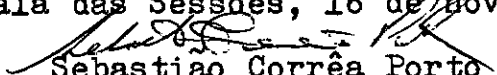


Of. \_\_\_\_\_

## PARECER Nº \_\_\_\_\_

Examinando o Projeto de Lei nº 40/71, de autoria do Executivo Municipal, que orça a receita e fixa a despesa do município para o exercício de 1972 em CR\$ 4.180.000,00, esta Comissão de Finanças, Orçamento e Lavoura, nada tem a opor quanto ao seu aspecto financeiro.

Sala das Sessões, 16 de novembro de 1971.

  
Sebastião Corrêa Porto

Membro Nomeado

  
Elias Mansur

Relator

  
Membro Nomeado



# Câmara Municipal de Pirassununga

Estado de São Paulo



Of. \_\_\_\_\_

## PARECER Nº \_\_\_\_\_

Esta Comissão de Justiça, Legislação e Redação, estudando o Projeto de Lei nº 40/71, de autoria do - Executivo Municipal, que orça a receita e fixa a despesa do município para o exercício de 1972, em CR\$ 4.180.000,00 nada tem a opor quanto ao seu aspecto legal e constitucional.

Sala das Sessões, 16 de novembro de 1971.

Francisco Domingos  
Presidente

Temistocles Marrocos Leite  
Relator

Dr. Valdonor Vadalá  
Membro Nomeado