



Câmara Municipal de Pirassununga

Estado de São Paulo



AUTOGRAFO DE LEI Nº 1045

Of. _____

PROJETO DE LEI Nº 39/72-

A CÂMARA MUNICIPAL APROVA E O PREFEITO MUNICIPAL DE PIRASSUNUNGA SANCIONA E PROMULGA A SEGUINTE LEI:

Artigo 1º) - O Orçamento Geral do Município para o exercício financeiro de 1973, discriminados pelos anexos - integrantes, estima a RECEITA em Cr\$ 5.100.000,00 (cinco milhões, e cem mil cruzeiros) e fixa a DESPESA em Cr\$ 5.100.000,00 (cinco milhões e cem mil cruzeiros).

Artigo 2º) - A RECEITA será realizada mediante a arrecadação dos tributos e outras contribuições correntes e de capital, na forma da legislação em vigor, a saber:

RECEITAS CORRENTES

Receita Tributária	1.310.999,00	
Receita Patrimonial	12.100,00	
Receita Industrial	680.000,00	
Transferências Correntes	1.950.001,00	
Receitas Diversas	535.300,00	4.488.400,00


RECEITAS DE CAPITAL

Transferências de Capital		
Participação em Tributos Federais		611.600,00
SOMA		5.100.000,00

Artigo 3º) - A DESPESA será realizada na forma do quadro analítico, constante do anexo, conforme o seguinte desdobramento:

GOVERNO E ADMINISTRAÇÃO GERAL

Poder Legislativo	55.292,32	
Poder Executivo	278.019,12	333.311,44
Administração Financeira		295.174,58
Viação, Transportes e Comunicação		493.256,00
Educação e Cultura		1.421.381,28
Saúde		203.300,00
Bem Estar Social		474.674,00
Serviços Urbanos		1.864.102,70
SOMA		5.100.000,00



Câmara Municipal de Pirassununga

Estado de São Paulo




Of. _____

Artigo 4º) - Fica o Poder Executivo autorizado a expedir mediante decreto, as tabelas explicativas de distribuição de verbas discriminadas nos anexos, por unidades administrativas.

Artigo 5º) - Revogam-se as disposições em contrário.

Pirassununga, 21 de novembro de 1972.




Dr. Fariz Miguel
Presidente

(Mod. 9)

Aprovada em 1.ª discussão.

Sala das Sessões da C. M. de Pirassununga, 21 de 11 de 1972

[Handwritten signature]
Presidente



Aprovada em 2.ª discussão.

em sessão final.

Sala das Sessões da C. M. de Pirassununga, 21 de 11 de 1972

[Handwritten signature]
Presidente

PREFEITURA MUNICIPAL DE PIRASSUNUNGA

ESTADO DE SÃO PAULO



PROJETO DE LEI Nº 39/72

A CÂMARA MUNICIPAL APROVA E O PREFEITO MUNICIPAL DE PIRASSUNUNGA SANCIONA E PROMULGA A SEGUINTE LEI:

Artigo 1º) - O Orçamento Geral do Município para o exercício financeiro de 1973, discriminados pelos anexos integrantes, estima a Receita em Cr\$ 5.100,000,00 (cinco milhões, - e cem mil cruzeiros) e fixa a Despesa em Cr\$ 5.100.000,00 (cinco milhões e cem mil cruzeiros).

Artigo 2º) - A Receita será realizada mediante a arrecadação dos tributos e outras contribuições correntes e de capital, na forma da legislação em vigor, a saber:

RECEITAS CORRENTES

Receita Tributária	1.310.999,00	
Receita Patrimonial	12.100,00	
Receita Industrial	680.000,00	
Transferências Correntes	1.950.001,00	
Receitas Diversas	<u>535.300,00</u>	4.488.400,00

RECEITAS DE CAPITAL

Transferências de Capital		
Participação em Tributos Federais		<u>611.600,00</u>
SOMA:		5.100.000,00

Artigo 3º) - A Despesa será realizada na forma - do quadro analítico, constante do anexo, conforme o seguinte desdobramento:

GOVERNO E ADMINISTRAÇÃO GERAL

Poder Legislativo	55.292,32	
Poder Executivo	<u>278.019,12</u>	333.311,44
Administração Financeira.		295.174,58
Viação, Transportes e Comunica- ção		493.256,00
Educação e Cultura.		1.421.381,28
Saúde		203.300,00
Bem Estar Social		474.674,00
Serviços Urbanos		<u>1.864.102,70</u>
SOMA:		5.100.000,00



PREFEITURA MUNICIPAL DE PIRASSUNUNGA
ESTADO DE SÃO PAULO

Fls. 2.-

Artigo 4º) - Fica o Poder Executivo autorizado a expedir mediante decreto, as tabelas explicativas de distribuição das verbas discriminadas nos anexos, por unidades administrativas.

Artigo 5º) - Revogam-se as disposições em contrário.

Pirassununga, 27 de setembro de 1972.


DR. LAURO POZZI

Prefeito Municipal

*A Comissão de Finanças, Orçamento e
Lavoura, para dar parecer.*

Sala das Sessões, da C. M. de

Pirassununga, 03 de Outubro de 1972


Presidente



Aprovada em 1.ª discussão.

Sala das Sessões da C. M. de Pirassununga, 21 de 11 de 1972

Presidente

PREFEITURA MUNICIPAL DE PIRASSUNUNGA
ESTADO DE SÃO PAULO



Aprovada em 2.ª discussão.

A redução final.

M E N S A G E M

Sala das Sessões da C. M. de Pirassununga, 21 de 11 de 1972

SR. PRESIDENTE:

SRS. VEREADORES:

Presidente

Cumprindo determinação da Lei Federal nº 4320 e da Lei Orgânica dos Municípios, este Executivo está remetendo, com a presente, a peça orçamentária para o ano financeiro de 1973, acompanhada da respectiva lei e quadro da demonstração da receita e despesa, segundo as categorias econômicas, cujos documentos orçam a receita e fixam as despesas em Cr\$...... 5.100.000,00 (cinco milhões e cem mil cruzeiros).

Pelo orçamento ora elaborado para execução em 1973, verificamos que o atual Chefe do Executivo fêz consignar verbas para o prosseguimento de várias e necessárias obras e melhoramentos de interesse público.

Serviço de água e esgoto

Aumento da rede de água e esgoto às vilas e bairros que ainda não desfrutam desses importantes melhoramentos.

Obras Públicas

Prosseguimento das obras do estadio municipal; prosseguimento das obras de urbanização da Cachoeira das Emas; asfaltamento; guias e sargetas; fabricação de tubos e limpeza pública.

Saúde Pública

Prosseguimento das obras de saneamento do Ribeirão do Ouro, com construção de canais retificadores, transportes de doentes pelo Serviço de Pronto Socorro; Serviço de Profilaxia da Malária; Sabin e outras.

Estradas Municipais

Apedregulhamento de estradas-troncos; construção e reparação de pontes, atêrros, tubulação, mata-burros e prosseguimento do alargamento das estradas - troncos municipais.

Ensino

Início da construção do prédio e instalação da Faculdade Municipal de Filosofia, Ciências e Letras; instalação, em prédio próprio, da Biblioteca Pública Municipal; melhoria -



PREFEITURA MUNICIPAL DE PIRASSUNUNGA
ESTADO DE SÃO PAULO

Fls. 2.

das escolas municipais com reformas dos respectivos prédios; - compra de material escolar; bolsa de estudos aos alunos pobres da Escola de Comércio Dr. Fernando Costa (curso ginásial).

Alimentação Escolar

A exemplo dos anos anteriores desta legislatura, o Executivo fêz constar verbas para o prosseguimento, em 1973, do fornecimento de sopa escolar, leite, doces, etc., às crianças de todos os nossos grupos escolares e escolas rurais do Município.

Encargos Municipais

Amortização de empréstimos da Caixa Econômica Estadual e respectivos juros; contribuição para a Previdência Social.

Assistência à Infância

Reforma e construção de instalações do parque de diversões infantis.

Sr. Presidente e

Srs. Vereadores:

Aquí está um programa mínimo de melhoramentos, obras e realizações que o Executivo deverá cumprir, no próximo ano financeiro de 1973, não se incluindo, é óbvio, os melhoramentos que, pela sua própria natureza, são obras de rotina que já fazem parte da administração municipal.

Todavia, o que aqui fica consignado, como mensagem, é o bastante para transmitir aos ilustres Srs. Vereadores as informações que permitam um estudo criterioso dos nobres Srs. Representantes do Povo de Pirassununga.

Pirassununga, 27 de setembro de 1.972.


DR. LAURO POZZI

Prefeito Municipal



Câmara Municipal de Pizassununga

Estado de São Paulo



Of. _____

PARECER Nº

Visa o Projeto de Lei nº 39/72, de autoria do Executivo Municipal, orçar a Receita e fixar a Despesa do Município para o exercício de 1973, em CR\$ 5.100.000,00 (cinco milhões e cem mil cruzeiros).

Esta Comissão de Finanças, Orçamento e Lavoura, estudando o Projeto em tela nada tem a opor quanto ao seu aspecto financeiro.

Sala das Sessões, 21 de novembro de 1972.

Benedito Geraldo Lébeis
/ Presidente

Messias Xavier de Souza
Relator

Laurindo Cellin
Membro

ORÇAMENTO PROGRAMA PARA O EXERCÍCIO DE 1.973.

UNIDADE ORÇAMENTÁRIA	ESPECIFICAÇÃO DO PROGRAMA E SUB PROGRAMA, PROJETOS OU ATIVIDADE	DESPESAS DE CUSTEIO	TRANSFERÊNCIAS CORRENTES	TOTAL Cr\$	INVESTIMENTOS	TRANSFERÊNCIAS DE CAPITAL	INVERSÃO FINANCEIRA	TOTAL Cr\$
PODER LEGISLATIVO	Govêrno e Ad. Geral							
	Ad. Superior Legislativo							
	00.1 manutenção	52.292,32	--	52.292,32	3.000,00	--	--	3.000,00
GABINETE DO PREFEITO	Ad. Sup. Executivo							
	02.1 manutenção	105.375,96	--	105.375,96	--	--	--	--
COORDENADORIA DO PLANEJAMENTO	Atividades, meios e assessoramento Técnico							
	05.1 manutenção	46.229,56	2.000,00	48.229,56	--	--	--	--
SERVIÇO DE ADMINISTRAÇÃO	05.2 manutenção	16.389,44	--	16.389,44	--	--	--	--
Setor do Pessoal	05.3 manutenção	14.147,52	--	14.147,52	--	--	--	--
Setor do Material	05.4 manutenção	31.946,80	--	31.946,80	5.000,00	--	--	5.000,00
Setor de Serviços Gerais	05.5 manutenção	56.929,84	--	56.929,84	--	--	--	--
COORDENADORIA DE FINANÇAS	Ad. Financeira							
	10.1 manutenção	28.688,72	10,00	28.698,72	--	--	--	--
Setor de Tributação	11.1 manutenção	109.278,56	--	109.278,56	5.000,00	--	--	5.000,00
Setor de Arrecadação	11.2 manutenção	59.287,16	--	59.287,16	--	--	--	--
Setor de Tesouraria	11.3 manutenção	28.205,00	--	28.205,00	--	--	--	--
D í v í d a	13.1 Dívida Interna	--	--	--	--	4.614,47	--	4.614,47
Setor de Contabilidade	Contabilidade							
	16.1 manutenção	55.090,62	--	55.090,62	5.000,00	--	--	5.000,00
DEFESA E SEGURANÇA								
Junta de Serviço Militar	24.1 manutenção	14.800,00	--	14.800,00	--	--	--	--
Setor de Estradas Municipais	Viação, Transportes e Comunicações Rodoviários							
	42.1 manutenção	129.716,56	--	129.716,56	--	--	--	--
	42.1 projeto	--	--	--	60.000,00	--	--	60.000,00
	Construção de Pontes, Mataburros e colocação de tubos	--	--	--	50.000,00	--	--	50.000,00
	Aquisição de 1 motoniveladora	--	--	--	160.000,00	--	--	160.000,00
Setor de T.V.	46.1 manutenção	41.451,20	9.676,80	51.128,00	30.000,00	--	--	30.000,00
Setor de Trânsito	49.1 manutenção	42.005,72	--	42.005,72	--	--	--	--
Setor de Transportes	49.2 manutenção	30.405,72	--	30.405,72	--	--	--	--
Administração	Educação e Cultura							
	Administração							
	60.1	12.000,00	--	12.000,00	--	--	--	--
Ensino Primário	Ensino Primário							
	61.1 manutenção	286.251,84	--	286.251,84	--	--	--	--
	61.1 projeto	--	--	--	145.000,00	--	--	145.000,00
Ensino Secundário	Construção de salas de aulas Ensino Secundário e Normal	--	--	--	--	--	--	--
	62.1 manutenção	--	40.000,00	40.000,00	--	--	--	--
	Ensino Técnico e Profissional							
	63.1 manutenção	121.000,00	--	121.000,00	--	--	--	--
Ensino Técnico e Profissional	63.1 Projeto							

DE SUB PRO- DE	DESPESAS DE CUSTEIO	TRANSFERENCIAS CORRENTES	T O T A L Cr\$	INVESTIMENTOS	TRANSFERENCIAS DE CAPITAL	INVERSÃO FINANCEIRA	T O T A L Cr\$	PROJETOS OU ATIVIDADES	SUB PROGRAMA	PROGRAMA
	52.292,32	--	52.292,32	3.000,00	--	--	3.000,00	55.292,32	55.292,32	
	105.375,96	--	105.375,96	--	--	--	--	105.375,96	105.375,96	
ramento	46.229,56	2.000,00	48.229,56	--	--	--	--	<u>48.229,56</u>	48.229,56	
	16.389,44	--	16.389,44	--	--	--	--	16.389,44		
	14.147,52	--	14.147,52	--	--	--	--	14.147,52		
	31.946,80	--	31.946,80	5.000,00	--	--	5.000,00	36.946,80		
	56.929,84	--	56.929,84	--	--	--	--	<u>56.929,84</u>	<u>124.413,60</u>	333.311,44
	28.688,72	10,00	28.698,72	--	--	--	--	<u>28.698,72</u>	28.698,72	
	109.278,56	--	109.278,56	5.000,00	--	--	5.000,00	114.278,56		
	59.287,16	--	59.287,16	--	--	--	--	59.287,16		
	28.205,00	--	28.205,00	--	--	--	--	<u>28.205,00</u>	201.770,72	
	--	--	--	--	4.614,47	--	4.614,47	<u>4.614,47</u>	4.614,47	
	55.090,62	--	55.090,62	5.000,00	--	--	5.000,00	<u>60.090,62</u>	<u>60.090,62</u>	295.174,58
	14.800,00	--	14.800,00	--	--	--	--	<u>14.800,00</u>	<u>14.800,00</u>	14.800,00
icações	129.716,56	--	129.716,56	--	--	--	--	129.716,56		
	--	--	--	50.000,00	--	--	50.000,00			
urros e	--	--	--	50.000,00	--	--	50.000,00			
ora	--	--	--	160.000,00	--	--	160.000,00	<u>210.000,00</u>	339.716,56	
	41.451,20	9.676,80	51.128,00	30.000,00	--	--	30.000,00	<u>81.128,00</u>	81.128,00	
	42.005,72	--	42.005,72	--	--	--	--	42.005,72		
	30.405,72	--	30.405,72	--	--	--	--	<u>30.405,72</u>	<u>72.411,44</u>	493.256,00
	12.000,00	--	12.000,00	--	--	--	--	<u>12.000,00</u>	12.000,00	
	286.251,84	--	286.251,84	--	--	--	--	286.251,84		
	--	--	--	145.000,00	--	--	145.000,00	<u>145.000,00</u>	431.251,84	
as	--	--	--	--	--	--	--	<u>40.000,00</u>	40.000,00	
	--	40.000,00	40.000,00	--	--	--	--			
nal	121.000,00	--	121.000,00	--	--	--	--	121.000,00		

Ensino Superior	Ensino Superior	--	--	--	10.000,00	--	--	<u>10.000,00</u>	
	64.1 Projeto								
	Prédio	--	--	--	100.000,00	--	--	100.000,00	1
Centro de Educação Física	Educação Física e Desportos	--	--	--	100.000,00	--	--	100.000,00	1
	66.1 manutenção	196.889,44	--	196.889,44	--	--	--	--	1
	66.1 projeto								
	Aquisições	--	--	--	100.000,00	--	--	100.000,00	1
Biblioteca	Pesquisas, Orientação e Difusão								
	67.1 manutenção	8.000,00	--	8.000,00	--	--	--	--	
	Aquisições livros	--	--	--	50.000,00	--	--	50.000,00	
Parque Infantil	67.2 manutenção	23.240,00	--	23.240,00	--	--	--	--	
	67.2 projeto								
	Aquisições de peças	--	--	--	30.000,00	--	--	30.000,00	
Instituições Municipais	Diversos								
	69.1 manutenção	--	199.000,00	199.000,00	--	--	--	--	1
	S a ú d e								
Assistência Médica Hospitalar	Assistência Médica Hospitalar								
Ambulância	71.1 manutenção	--	51.100,00	51.100,00	--	--	--	--	
	Assistência Médico Ambulatório e domicílios								
	72.1 manutenção	30.700,00	--	30.700,00	--	--	--	--	
	Aquisição de uma ambulância	--	--	--	--	--	--	--	
Gabinete Dentário	72.2 manutenção	29.700,00	--	29.700,00	--	--	--	--	
	72.2 Projeto	--	--	--	5.000,00	--	--	5.000,00	
Subvenções Sociais	Assistência à maternidade e Infância								
	73.1 manutenção	--	1.500,00	1.500,00	--	--	--	--	
Saneamento	74.1 manutenção	8.000,00	--	8.000,00	--	--	--	--	
	Saneamento								
	77.1 manutenção	57.300,00	--	57.300,00	--	--	--	--	
	77.1 projeto								
	Aquisição de tijolos e outros	--	--	--	20.000,00	--	--	20.000,00	
Encargos Municipais	Bem Estar Social								
	Previdência Social								
	81.1 manutenção	--	240.000,00	240.000,00	--	--	--	--	24
	Assistência Social								
	83.1 manutenção	--	66.200,00	66.200,00	--	--	--	--	6
	Inativos e Pensionistas								
Vila Redenção	821.1 manutenção	--	134.114,00	134.114,00	--	--	--	--	13
	Habitação								
	86.1 manutenção	34.360,00	--	34.360,00	--	--	--	--	3
Serviços de Obras e Viação	Administração								
	90.1 manutenção	26.795,16	--	26.795,16	--	--	--	--	2
Serviços de Água e Esgôto	Serviços de Água e Esgôto								
	91.1 manutenção	247.256,20	--	247.256,20	--	--	--	--	24
	91.1 projeto	--	--	--	100.000,00	--	--	100.000,00	10
	Aquisição de tubos e conexões								
Setor de Esgôto	91.2 manutenção	34.560,00	--	34.560,00	--	--	--	--	3
	91.2 projeto								
	Aquisição de manilhas, tijolos e tampões	--	--	--	30.000,00	--	--	30.000,00	3
Serviços Municipais	Limpeza Pública								
	92.1 manutenção	208.327,84	--	208.327,84	--	--	--	--	20
	92.1 projeto								
	Aquisição de carrinhos	--	--	--	8.000,00	--	--	8.000,00	

	--	--	--	10.000,00	--	--	<u>10.000,00</u>	<u>10.000,00</u>	131.000,00	
	--	--	--	100.000,00	--	--	100.000,00	100.000,00		
	--	--	--	100.000,00	--	--	100.000,00	<u>100.000,00</u>	200.000,00	
	196.889,44	--	196.889,44	--	--	--	--	<u>196.889,44</u>		
	--	--	--	100.000,00	--	--	100.000,00	<u>100.000,00</u>	296.889,44	
fusão	8.000,00	--	8.000,00	--	--	--	--	8.000,00		
	--	--	--	50.000,00	--	--	50.000,00	<u>50.000,00</u>	58.000,00	
	23.240,00	--	23.240,00	--	--	--	--	<u>23.240,00</u>		
	--	--	--	30.000,00	--	--	30.000,00	<u>30.000,00</u>	53.240,00	
	--	199.000,00	199.000,00	--	--	--	--	199.000,00	<u>199.000,00</u>	1.421.381,28
lar	--	51.100,00	51.100,00	--	--	--	--	<u>51.100,00</u>	51.100,00	
ório e										
	30.700,00	--	30.700,00	--	--	--	--	30.700,00	30.700,00	
ncia	--	--	--	--	--	--	--	--	--	
	29.700,00	--	29.700,00	--	--	--	--	29.700,00		
	--	--	--	5.000,00	--	--	5.000,00	<u>5.000,00</u>	34.700,00	
e Infância										
	--	1.500,00	1.500,00	--	--	--	--	1.500,00	1.500,00	
	8.000,00	--	8.000,00	--	--	--	--	8.000,00	8.000,00	
	57.300,00	--	57.300,00	--	--	--	--	57.300,00		
outros	--	--	--	20.000,00	--	--	20.000,00	<u>20.000,00</u>	<u>77.300,00</u>	203.300,00
	--	240.000,00	240.000,00	--	--	--	--	240.000,00	240.000,00	
	--	66.200,00	66.200,00	--	--	--	--	66.200,00	66.200,00	
	--	134.114,00	134.114,00	--	--	--	--	134.114,00	134.114,00	
	34.360,00	--	34.360,00	--	--	--	--	34.360,00	<u>34.360,00</u>	474.674,00
	26.795,16	--	26.795,16	--	--	--	--	26.795,16	26.795,16	
	247,256,20	--	247.256,20	--	--	--	--	247.256,20		
	--	--	--	100.000,00	--	--	100.000,00	<u>100.000,00</u>		
ões										
	34.560,00	--	34.560,00	--	--	--	--	34.560,00		
ijolos e										
	--	--	--	30.000,00	--	--	30.000,00	<u>30.000,00</u>	446.376,20	
	208.327,84	--	208.327,84	--	--	--	--	208.327,84		
	--	--	--	8.000,00	--	--	8.000,00	<u>8.000,00</u>	216.327,84	

Setor de Serviços Gerais	Iluminação Pública								
	93.1 manutenção	266.827,82	--	266.827,82	--	--	--	--	--
Setor de Obras e Conservação	Ruas e Avenidas								
	94.1 manutenção	405.910,00	--	405.910,00	20.000,00	--	--	20.000,00	--
	Praças, Jardins e Parques								
	95.1 manutenção	53.173,40	--	53.173,40	10.000,00	--	--	10.000,00	--
	Mercados, Feiras e Matadouros								
Matadouro	96.1 manutenção	63.968,64	--	63.968,64	--	--	--	--	--
	96.1 projeto								
	construções	--	--	--	30.000,00	--	--	30.000,00	--
Mercado	96.2 manutenção	26.613,40	--	26.613,40	5.000,00	--	--	5.000,00	--
Cemitério	Cemitério								
	97.1 manutenção	22.170,24	--	22.170,24	10.000,00	--	--	10.000,00	--
	97.2 projeto								
	Aquisição de imóvel	--	--	--	15.000,00	--	--	15.000,00	--
Conservação e Construção de Próprios	Diversos								
	99.1 manutenção	135.000,00	--	135.000,00	--	--	--	--	--
	99.1 projeto								
	construções	--	--	--	75.000,00	--	--	75.000,00	--
Fábrica de Tubos	99.2 manutenção	60.500,00	--	60.500,00	10.000,00	--	--	10.000,00	--
S O M A S : C5\$...		3.220.784,68	743.600,80	3.964.385,48	1.121.000,00	4.614,47	--	1.125.614,47	--

PIRASSUNUNGA, 27 DE SETEMBRO DE 1972.

~~DR. LAURO POZZI~~
Prefeito Municipal

266.827,82	--	266.827,82	--	--	--	--	266.827,82	266.827,82	
405.910,00	--	405.910,00	20.000,00	--	--	20.000,00	425.910,00	425.910,00	
53.173,40	--	53.173,40	10.000,00	--	--	10.000,00	63.173,40		
63.968,64	--	63.968,64	--	--	--	--	63.968,64		
--	--	--	30.000,00	--	--	30.000,00	30.000,00		
26.613,40	--	26.613,40	5.000,00	--	--	5.000,00	31.613,40	188.755,44	
22.170,24	--	22.170,24	10.000,00	--	--	10.000,00	32.170,24		
--	--	--	15.000,00	--	--	15.000,00	<u>15.000,00</u>	47.170,24	
135.000,00	--	135.000,00	--	--	--	--	135.000,00		
--	--	--	75.000,00	--	--	75.000,00	<u>75.000,00</u>	210.000,00	
60.500,00	--	60.500,00	10.000,00	--	--	10.000,00	<u>70.500,00</u>	<u>70.500,00</u>	1.864,102,70
<u>3.220.784,68</u>	<u>743.600,80</u>	<u>3.964.385,48</u>	<u>1.121.000,00</u>	<u>4.614,47</u>	<u>--</u>	<u>1.125.614,47</u>	<u>5.100.000,00</u>	<u>5.100.000,00</u>	<u>5.100.000,00</u>



PIRASSUNUNGA, 27 DE SETEMBRO DE 1972.

~~DR. LAURO POZZI~~
 Prefeito Municipal

DEMONSTRAÇÃO DAS DESPESAS PELAS FUNÇÕES SEGUNDO AS CATEGORIAS ECONOMICAS.

FUNÇÕES E SUB FUNÇÕES	DESPESAS CORRENTES			DESPESAS DE CAPITAL			T
	CUSTEIO	TRANSFERENCIAS CORRENTES	T O T A L CR\$	INVESTIMENTOS	INVERSÃO FINANCEIRA	TRANSFERENCIAS DE CAPITAL	
<u>PODER LEGISLATIVO</u>							
Secretaria	52.292,32	...	52.292,32	3.000,00	
<u>PODER EXECUTIVO</u>							
Gabinete do Prefeito	105.375,96	...	105.375,96	
Coordenadoria de Planejamento	46.229,56	2.000,00	48.229,56	
Coordenadoria de Administração	16.389,44	...	16.389,44	
Setor Pessoal	14.147,52	...	14.147,52	
Setor do Material	31.946,80	...	31.946,80	5.000,00	
Setor dos Serviços Gerais	56.929,84	...	56.929,84	
<u>ADMINISTRAÇÃO FINANCEIRA</u>							
Coordenadoria de Finanças	28.688,72	10,00	28.698,72	
Setor de Tributação	109.278,56	...	109.278,56	5.000,00	
Setor de Controle e Arrecadação	59.287,16	...	59.287,16	
Setor de Tesouraria	28.205,00	...	28.205,00	
Diversos	
Setor de Contabilidade	55.090,67	...	55.090,67	5.000,00	...	4.614,47	
<u>DEFESA E SEGURANÇA</u>							
Junta do Serviço Militar	14.800,00	...	14.800,00	
<u>VIAÇÃO, TRANSPORTES E COMUNICAÇÕES</u>							
Setor de Estradas Municipais	129.716,56	...	129.716,56	210.000,00	
Setor de T.V.	41.451,20	9.676,80	51.128,00	30.000,00	
Setor de Trânsito	42.005,72	...	42.005,72	
Setor de Transportes	30.405,72	...	30.405,72	
<u>EDUCAÇÃO E CULTURA</u>							
Administração	12.000,00	...	12.000,00	
Ensino Primário	286.251,84	...	286.251,84	...	145.000,00	...	
Ensino Secundário	...	40.000,00	40.000,00	
Ensino Técnico Profissional	121.000,00	...	121.000,00	10.000,00	
Ensino Superior	200.000,00	
Educação Física (Centro)	196.889,44	...	196.889,44	100.000,00	
Órgãos Culturais	31.240,00	199.000,00	230.240,00	80.000,00	
<u>S A Ú D E</u>							
Assistência Médico Hospitalar	...	51.100,00	51.100,00	
Ambulância	30.700,00	...	30.700,00	
Gabinete Dentário	29.700,00	...	29.700,00	5.000,00	
Assistência à Infância e Maternidade	...	1.500,00	1.500,00	
Saneamento	57.300,00	...	57.300,00	20.000,00	
Profilaxia	8.000,00	...	8.000,00	
<u>BEM ESTAR SOCIAL</u>							
Previdência Social	...	240.000,00	240.000,00	
Inativos e Pensionistas	...	134.114,00	134.114,00	
Assistência Social	...	66.200,00	66.200,00	
Habitação -)COHAB)	34.360,00	...	34.360,00	

DESPESAS CORRENTES			DESPESAS DE CAPITAL			TOTAL	TOTAL
CUSTEIO	TRANSFERENCIAS CORRENTES	TOTAL CR\$	INVESTIMENTOS	INVERSÃO FINANCEIRA	TRANSFERENCIAS DE CAPITAL	CR\$	Cr\$
52.292,32	...	52.292,32	3.000,00	3.000,00	55.292,32
105.375,96	...	105.375,96	105.375,96
46.229,56	2.000,00	48.229,56	48.229,56
16.389,44	...	16.389,44	16.389,44
14.147,52	...	14.147,52	14.147,52
31.946,80	...	31.946,80	5.000,00	5.000,00	36.946,80
56.929,84	...	56.929,84	56.929,84
28.688,72	10,00	28.698,72	28.698,72
109.278,56	...	109.278,56	5.000,00	5.000,00	114.278,56
59.287,16	...	59.287,16	59.287,16
28.205,00	...	28.205,00	28.205,00
...	4.614,47	4.614,47	4.614,47
55.090,67	...	55.090,67	5.000,00	5.000,00	60.090,67
14.800,00	...	14.800,00	14.800,00
129.716,56	...	129.716,56	210.000,00	210.000,00	339.716,56
41.451,20	9.676,80	51.128,00	30.000,00	30.000,00	81.128,00
42.005,72	...	42.005,72	42.005,72
30.405,72	...	30.405,72	30.405,72
12.000,00	...	12.000,00	12.000,00
286.251,84	...	286.251,84	...	145.000,00	...	145.000,00	431.251,84
...	40.000,00	40.000,00	40.000,00
121.000,00	...	121.000,00	10.000,00	10.000,00	131.000,00
...	200.000,00	200.000,00	200.000,00
196.889,44	...	196.889,44	100.000,00	100.000,00	296.889,44
31.240,00	199.000,00	230.240,00	80.000,00	80.000,00	310.240,00
...	51.100,00	51.100,00	51.100,00
30.700,00	...	30.700,00	30.700,00
29.700,00	...	29.700,00	5.000,00	5.000,00	34.700,00
...	1.500,00	1.500,00	1.500,00
57.300,00	...	57.300,00	20.000,00	20.000,00	77.300,00
8.000,00	...	8.000,00	8.000,00
...	240.000,00	240.000,00	240.000,00
...	134.114,00	134.114,00	134.114,00
...	66.200,00	66.200,00	66.200,00
34.360,00	...	34.360,00	34.360,00

CONT.

SERVIÇOS URBANOS

Administração	26.795,16	. . .	26.795,16
Serviços de Água e Esgôto	281.816,20	. . .	281.816,20	130.000,00
Limpeza Pública	208.327,84	. . .	208.327,84	8.000,00
Iluminação Pública	266.827,82	. . .	266.827,82
Ruas e Avenidas	405.910,00	. . .	405.910,00	20.000,00
Praças, Parques e Jardins	53.173,40	. . .	53.173,40	10.000,00
Matadouro	63.968,64	. . .	63.968,64	30.000,00
Mercado	26.613,40	. . .	26.613,40	5.000,00
Cemitério	22.170,24	. . .	22.170,24	25.000,00
Diversos	195.500,00	. . .	195.500,00	85.000,00
T O T A L CR\$	3.220.784,73	743.600,80	3.964.385,53	1.131.000,00	. . .	4.614,47

PIRASSUNUNGA,

~~DR. LAURO POZZI~~
Prefeito Municipal

26.795,16	. . .	26.795,16	26.795,16
281.816,20	. . .	281.816,20	130.000,00	411.816,20
208.327,84	. . .	208.327,84	8.000,00	216.327,84
266.827,82	. . .	266.827,82	266.827,82
405.910,00	. . .	405.910,00	20.000,00	425.910,00
53.173,40	. . .	53.173,40	10.000,00	63.173,40
63.968,64	. . .	63.968,64	30.000,00	93.968,64
26.613,40	. . .	26.613,40	5.000,00	31.613,40
22.170,24	. . .	22.170,24	25.000,00	47.170,24
195.500,00	. . .	195.500,00	85.000,00	280.500,00
3.220.784,73	743.600,80	3.964.385,53	1.131.000,00	. . .	4.614,47	1.135.614,47
						5.100.000,00

PIRASSUNUNGA,

~~DR. LAURO POZZI =~~
 Prefeito Municipal



C Ó D I G O S			P A R C E L A S	
Local	Geral			
1	1.0.0.00	<u>RECEITAS CORRENTES</u>		
	1.1.0.00	Receita Tributária		
	1.1.1.00	<u>IMPOSTOS</u>		
	1.1.1.22	Imposto Territorial Urbano	130.000,00	
	1.1.1.22	Imposto Predial Urbano	750.000,00	
	1.1.1.36	Imposto s/Serviço de Qualquer Natureza	120.000,00	1.000.000,00
2	1.1.2.00	<u>T A X A S</u>		
		<u>Taxa pelo exercício regular do poder de polícia</u>		
		I - Apreensão de veículos, mercadorias e animais, etc.	500,00	
		II - Fiscalização e licença de Obras, etc.	15.000,00	
		III - Fiscalização s/concessionários de serviços públicos	1,00	
		IV - Matrícula e vacinação de cães e outros animais, etc.	2.957,00	
		V - Licença e Fiscalização do comércio e indústria	120.000,00	138.458,00
3	1.1.2.20	<u>Taxas p/ prestação de serviços</u>		
		I - Localização e Fiscalização de negociantes em mercados, feiras e logradouros públicos.	40,00	
		II - Taxa de Expediente	2.000,00	
		III - Taxa de Conservação de Calçamento e Pavimentação	30.000,00	
		IV - Taxa de Limpeza de Vias Públicas	40.000,00	
		V - Taxa de Conservação de Estradas Municipais	6.000,00	
		VI - Alinhamento e Nivelamento de Ruas e praças.	500,00	
		VII - Pavimentação de Ruas	80.000,00	
		VIII - Colocação de Guias e Sargetas	10.000,00	
		IX - Ligações de Água e Esgoto	3.000,00	
		X - Execução de Passeios	1.000,00	172.540,00
4	1.1.3.00	<u>CONTRIBUIÇÃO DE MELHORIA</u>		
		Rendas decorrentes de Obras Públicas Municipais	1,00	1,00
5	1.2.0.00	<u>RECEITAS PATRIMONIAIS</u>		
	1.2.1.00	Receitas Imobiliárias (Próprios)	12.000,00	
	1.2.0.00	Outras Rendas Patrimoniais	100,00	12.100,00
6	1.3.0.00	<u>RECEITA INDUSTRIAL</u>		
	1.3.1.00	Receita dos Serviços Industriais		
		I - Consumo de Água	480.000,00	
		II - Rêde de Esgoto	200.000,00	680.000,00
7	1.4.1.00TR	<u>TRANSFERÊNCIAS CORRENTES</u>		
		<u>Participação em TRIBUTOS FEDERAIS</u>		
		I - Taxa Rodoviária Única	60.000,00	
	1.4.2.00	II - Retorno do Imposto Territorial Rural	50.000,00	
	1.4.3.00	III - Produtos de Arrecadação na Fonte, a que se refere - o artigo 27 da Constituição Federal	1,00	110.001,00
	1.4.4.00	<u>Participação em TRIBUTOS ESTADUAIS</u>		
		I - Participação no Imposto s/Circulação de mercadorias	1.800.000,00	
		II - Cota parte do A.R.E.	40.000,00	1.840.000,00
8	1.5.0.00	<u>RECEITAS DIVERSAS</u>		
	1.5.1.00	Multas	15.000,00	
	1.5.3.00	Cobrança da Dívida Ativa	400.000,00	415.000,00
				1.950.001,00
				415.000,00

	<u>P A R C E L A S</u>		<u>T O T A L</u> Cr\$
<u>CORRENTES</u>			
<u>Tributária</u>			
Territorial Urbano	130.000,00		
Predial Urbano	750.000,00		
s/Serviço de Qualquer Natureza	<u>120.000,00</u>	1.000.000,00	
<u>S</u>			
<u>o exercício regular do poder de polícia</u>			
ensão de veículos, mercadorias e animais, etc.	500,00		
alização e licença de Obras, etc.	15.000,00		
alização s/concessionários de serviços públicos	1,00		
ícula e vacinação de cães e outros animais, etc.	2.957,00		
nça e Fiscalização do comércio e indústria	<u>120.000,00</u>	138.458,00	
<u>prestação de serviços</u>			
lização e Fiscalização de negociantes em merca-			
feiras e logradouros públicos.	40,00		
de Expediente	2.000,00		
de Conservação de Calçamento e Pavimentação	30.000,00		
de Limpeza de Vias Públicas	40.000,00		
de Conservação de Estradas Municipais	6.000,00		
hamento e Nivelamento de Ruas e praças.	500,00		
mentação de Ruas	80.000,00		
cação de Guias e Sargetas	10.000,00		
ções de Água e Esgôto	3.000,00		
ução de Passeios	<u>1.000,00</u>	172.540,00	
<u>UÇÃO DE MELHORIA</u>			
ecorrentes de Obras Públicas Municipais	1,00	<u>1,00</u>	1.310.999,00
<u>PATRIMONIAIS</u>			
Imobiliárias (Próprios)	12.000,00		
endas Patrimoniais	<u>100,00</u>	<u>12.100,00</u>	12.100,00
<u>INDUSTRIAL</u>			
dos Serviços Industriais			
umo de Água	480.000,00		
de Esgôto	<u>200.000,00</u>	<u>680.000,00</u>	680.000,00
<u>ENCIAS CORRENTES</u>			
<u>ação em TRIBUTOS FEDERAIS</u>			
Rodoviária Única	60.000,00		
rno do Impôsto Territorial Rural	50.000,00		
utos de Arrecadação na Fonte, a que se refere -			
tigo 27 da Constituição Federal	<u>1,00</u>	110.001,00	
<u>ação em TRIBUTOS ESTADUAIS</u>			
icipação no Imposto s/Circulação de mercado-			
	1.800.000,00		
parte do A.R.E.	<u>40.000,00</u>	<u>1.840.000,00</u>	1.950.001,00
<u>DIVERSAS</u>			
	15.000,00		
da Dívida Ativa	<u>400.000,00</u>	<u>415.000,00</u>	415.000,00

CÓDIGOS

_P_A_R_C_E_L_A_S_

Local

Geral

	1;5.9.10	<u>OUTRAS RECEITAS DIVERSAS</u>			
		I - Receita do Mercado	300,00		
		II - Receita do Matadouro	20.000,00		
		III - Receita do Cemitério	<u>20.000,00</u>	<u>40.300,00</u>	40.300,00
	1.5.9.30	<u>OUTRAS RECEITAS</u>			
		Eventuais		<u>80.000,00</u>	<u>80.000,00</u>
9	2.0.0.00	<u>RECEITAS DE CAPITAL</u>			4.488.400,00
	2.5.0.00	Transferências de Capital			
	2.5.1.00	Participação em Tributos Federais			
	2.5.1.20	Cota parte do Fundo de Participação dos Municípios			
		I - I.P.I.		250.000,00	
		II - Impôsto s/Rendas		<u>160.000,00</u>	410.000,00
	2.5.1.30	Cota parte do impôsto único s/Combustíveis e Lubrificantes			200.000,00
	2.5.1.40	Cota parte do impôsto único s/Energia Elétrica			100,00
	2.5.1.50	Cota parte do impôsto único s/Minerais do País			<u>1.500,00</u>
					<u>611.600,00</u>

(CINCO MILHÕES E CEM MIL CRUZEIROS)

PIRASSUNUNGA, 22 de Setembro de 1972


 DR. LAURO POZZI

Prefeito Municipal

PARCELAS

TOTAL
Cr\$

	<u>PARCELAS</u>		<u>TOTAL</u> Cr\$	
<u>RECEITAS DIVERSAS</u>				
Receita do Mercado	300,00			
Receita do Matadouro	20.000,00			
Receita do Cemitério	<u>20.000,00</u>	<u>40.300,00</u>	40.300,00	
<u>RECEITAS</u>				
atuais		<u>80.000,00</u>	<u>80.000,00</u>	4.488.400,00
<u>RECEITAS DE CAPITAL</u>				
Transferências de Capital				
Participação em Tributos Federais				
parte do Fundo de Participação dos Municípios				
I.P.I.		250.000,00		
Imposto s/Rendas		<u>160.000,00</u>	410.000,00	
parte do imposto único s/Combustíveis e Lubrificantes			200.000,00	
parte do imposto único s/Energia Elétrica			100,00	
parte do imposto único s/Minerais do País			<u>1.500,00</u>	<u>611.600,00</u>
				5.100.000,00

INCO MILHÕES E CEM MIL CRUZEIROS)

PIRASSUNUNGA, 22 de Setembro de 1972.

~~_____~~
 = DR. LAURO POZZI =
 Prefeito Municipal



QUADRO DE DOTAÇÕES POR ÓRGÃOS DO GOVERNO E DA ADMINISTRAÇÃO.

(Artigo 2º - § 1º - IV da Lei Federal nº 4.320/64)

<u>CÓDIGOS</u>		<u>ESPECIFICAÇÃO DA DESPESAS</u>	<u>P A R C E L A S</u>		
<u>Local</u>	<u>Geral</u>				
10	3.0.0.0000	<u>PODER LEGISLATIVO</u>			
		<u>S E C R E T A R I A</u>			
11	3.0.0.0000	Despesas Correntes			
11	3.1.0.0000	Despesas de Custeio			
11	3.1.1.0000	Pessoal			
11	3.1.1.1 00	Pessoal Civil			
		01.00			
11	3.1.2.0 00	Vencimentos e Vantagens Fixas			
11	3.1.4.0 00	Material de Consumo	44.292,32		
11	4.0.0.0 00	Encargos Diversos	3.000,00		
11	4.1.0.0 00	Despesas de Capital	<u>5.000,00</u>	52.292,32	
11	4.1.4.0 00	Investimentos			
20		Material Permanente			
21		<u>PODER EXECUTIVO</u>		<u>3.000,00</u>	55.292,32
		<u>Gabinete e Dependências</u>			
		<u>I - P R E F E I T O</u>			
21	3.0.0.0 02	Despesas Correntes			
21	3.1.0.0 02	Despesas de Custeio			
21	3.1.1.0 02	Pessoal			
21	3.1.1.1 02	Pessoal Civil			
		01.00			
21	3.1.2.0 02	Vencimentos e Vantagens Fixas			
21	3.1.4.0 02	Material de Consumo	26.880,00		
22		Encargos Diversos	13.000,00		
22		<u>II - S E C R E T A R I A</u>	<u>3.000,00</u>	42.880,00	
22	3.0.0.0 02	Despesas Correntes			
22	3.1.0.0 02	Despesas de Custeio			
22	3.1.1.0 02	Pessoal			
22	3.1.1.1 02	Pessoal Civil			
		01.00			
22	3.1.2.0 02	Vencimentos e Vantagens Fixas			
22	3.1.3.0 02	Material de consumo	38.926,52		
23		Serviços de Terceiros	6.000,00		
23		<u>Procuradoria</u>	<u>3.000,00</u>	47.926,52	
23	3.0.0.0 02	Despesas Correntes			
23	3.1.0.0 02	Despesas de Custeio			
23	3.1.1.0 02	Pessoal			
23	3.1.1.1 02	Pessoal Civil			
		01.00			
23	3.1.2.0 02	Vencimentos e Vantagens Fixas			
30		Material de Consumo	13.069,44		
30		<u>Coordenadoria de Planejamento</u>	<u>1.500,00</u>	<u>14.569,44</u>	105.375,96
30	3.0.0.0 05	Despesas Correntes			
30	3.1.0.0 05	Despesas de Custeio			
30	3.1.1.0 05	Pessoal			

30	3.1.1.1 05	Pessoal Civil	36.229,56		
	01.00	Vencimentos e Vantagens Fixas	10.000,00		
30	3.1.2.0 05	Material de Consumo	<u>2.000,00</u>	48.229,56	
30	3.2.1.5 05	Transferências Correntes			
31		<u>Serviços de Administração</u>			
31	3.0.0.0 05	Despesas Correntes			
31	3.1.0.0 05	Despesas de Custeio			
31	3.1.1.0 05	Pessoal			
31	3.1.1.1 05	Pessoal Civil	12.889,44		
	01.00	Vencimentos e Vantagens Fixas	<u>3.500,00</u>	16.389,44	
31	3.1.2.0 05	Material de Consumo			
32		<u>Setor do Pessoal</u>			
32	3.0.0.0 05	Despesas Correntes			
32	3.1.0.0 05	Despesas de Custeio			
32	3.1.1.0 05	Pessoal			
32	31.1. 1 05	Pessoal Civil	11.147,52		
	01.00	Vencimentos e Vantagens Fixas	<u>3.000,00</u>	14.147,52	
32	3.1.2.0 05	Material de Consumo			
33		<u>Setor de Material</u>			
33	3.0.0.0 05	Despesas Correntes			
33	3.1.0.0 05	Despesas de Custeio			
33	3.1.1.0 05	Pessoal			
33	3.1.1.1 05	Pessoal Civil	25.946,80		
	01.00	Vencimentos e Vantagens Fixas	<u>6.000,00</u>	31.946,80	
33	3.1.2.0 05	Material de Consumo			
33	4.0.0.0 05	Despesas de Capital			
33	4.1.0.0 05	Investimentos		5.000,00	
33	4.1.4.0 05	Material Permanente			
34		<u>Setor de Serviços Gerais</u>			
34	3.0.0.0 05	Despesas Correntes			
34	3.1.0.0 05	Despesas de Custeio		<u>56.929,84</u>	<u>167.637,18</u>
34	3.1.4.0 05	Encargos Diversos			333.311,00
40		<u>Coordenadoria de Finanças</u>			
		<u>Administração Financeira</u>			
41	3.0.0.0 10	Despesas Correntes			
41	3.1.0.0 10	Despesas de Custeio			
41	3.1.1.0 10	Pessoal			
41	3.1.1.1 10	Pessoal Civil	26.688,72		
	01.00	Vencimentos e Vantagens Fixas	<u>2.000,00</u>	28.688,72	
41	3.1.2.0 10	Material de Consumo			
41	3.2.4.0 10	Juros		<u>10,00</u>	28.698,72
41	3.2.4.1 10	Juros da Dívida Ativa			
42		<u>I Setor de Tributação</u>			
42	3.0.0.0 11	Despesas Correntes			
42	3.1.0.0 11	Despesas de custeio			
42	3.1.1.0 11	Pessoal			
42	3.1.1.1 11	Pessoal Civil	94.078,56		
	01.00	Vencimentos e Vantagens Fixas	<u>9.200,00</u>		
42	3.1.2.0 11	Material de Consumo	<u>6.000,00</u>	109.278,56	
42	3.1.3.0 11	Serviços de Terceiros			
42	4.0.0.0 11	Despesas de Capital			
42	4.1.0.0 11	Investimentos		<u>5.000,00</u>	114.278,56
42	4.1.4.0 11	Material Permanente			
43		<u>II Setor de Arrecadação e Controle</u>			

43	3.0.0.0 11		Despesas Correntes					
43	3.1.0.0 11		Despesas de Custeio					
43	3.1.1.0 11		Pessoal					
43	3.1.1.1 11		Pessoal Civil		52.287,16			
		01.00	Vencimentos e Vantagens Fixas		5.000,00			
43	3.1.2.0 11		Material de Consumo		2.000,00		59.287,16	
43	3.1.3.0 11		Serviços de Terceiros					
44	3.0.0.0 11	III	<u>T e s o u r a r i a</u>					
44	3.0.0.0 11		Despesas Correntes					
44	3.1.0.0 11		Despesas de Custeio					
44	3.1.1.0 11		Pessoal					
44	3.1.1.1 11		Pessoal Civil		23.205,00			
		01.00	Vencimentos e Vantagens Fixas		3.000,00			
44	3.1.2.0 11		Material de Consumo		2.000,00		28.205,00	
44	3.1.3.0 11		Serviços de Terceiros					
45			<u>Dívida Interna</u>					
45	4.0.0.0 13		Despesas de apital					
45	4.3.0.0 13		Transferências de Capital					
45	4.3.1.0 13		Amortização da dívida Pública				4.614,47	
45	4.3.1.1 13		Dívida Interna					
46			<u>Setor de Contabilidade</u>					
46	3.0.0.0 16		Despesas Correntes					
46	3.1.0.0 16		Despesas de Custeio					
46	3.1.1.0 16		Pessoal					
46	3.1.1.1 16		Pessoal Civil		44.090,67			
		01.00	Vencimentos e Vantagens Fixas		6.000,00			
46	3.1.2.0 16		Material de Consumo		5.000,00		55.090,67	
46	3.1.3.0 16		Serviços de Terceiros					
46	4.0.0.0 16		Despesas de Capital					
46	4.1.0.0 16		Investimentos				5.000,00	60.090,67
46	4.1.4.0 16		Material Permanente					
47			<u>Defesa e Segurança</u>					
			<u>Junta Serviço Militar</u>					
47	3.0.0.0 24		Despesas Correntes					
47	3.1.0.0 24		Despesas de Custeio					
47	3.1.1.0 24		Pessoal					
47	3.1.1.1 24		Pessoal Civil				7.800,00	
		01.00	Vencimentos e Vantagens Fixas				3.000,00	
47	3.1.2.0 24		Material de Consumo				2.000,00	
47	3.1.3.0 24		Serviços de Terceiros				2.000,00	14.8
47	3.1.4.0 24		Encargos Gerais					
50			<u>VIAÇÃO, TRANSPORTES E COMUNICAÇÕES</u>					
51			<u>Setor de Estradas Municipais</u>					
51	3.0.0.0 42		Despesas Correntes					
51	3.1.0.0 42		Despesas de Custeio					
51	3.1.1.0 42		Pessoal					
51	3.1.1.1 42		Pessoal Civil		58.916,56			
		01.00	Vencimentos e Vantagens Fixas		40.800,00			
51	3.1.2.0 42		Material de Consumo		30.000,00		129.716,56	
51	3.1.3.0 42		Serviços de Terceiros					
51	4.0.0.0 42		Despesas de Capital					
51	4.1.0.0 42		Investimentos					
51	4.1.3.0 42		Equipamentos e Instalações		16.000,00			
51	4.1.4.0 42		Material Permanente		5.000,00		21.000,00	339.716,56
52			<u>Setor de T.V.</u>					

52	3.0.0.0	46		Despesas Correntes				
52	3.1.0.0	46		Despesas de Custeio				
52	3.1.1.0	46		Pessoal				
52	3.1.1.1	46		Pessoal Civil				
			01.00	Vencimentos e Vantagens Fixas	6.451,20			
52	3.1.2.0	46		Material de Consumo	20.000,00			
52	3.1.3.0	46		Serviços de Terceiros	<u>15.000,00</u>	41.451,20		
52	3.2.1.4	46		Transferências Correntes		<u>9.676,80</u>	51.128,00	
52	4.0.0.0	46		Despesas de Capital				
52	4.1.0.0	46		Investimentos				
52	4.1.4.0	46		Material permanente			<u>30.000,00</u>	81.128,00
53				I				
53	3.0.0.0	49		Despesas Correntes				
53	3.1.0.0	49		Despesas de Custeio				
53	3.1.1.0	49		Pessoal				
53	3.1.1.1	49		Pessoal Civil				
			01.00	Vencimentos e Vantagens Fixas			10.005,72	
53	3.1.2.0	49		Material de Consumo			20.000,00	
53	3.1.3.0	49		Serviços de Terceiros			<u>12.000,00</u>	42.005,72
54				II				
54	3.0.0.0	49		Despesas Correntes				
54	3.1.0.0	49		Despesas de Custeio				
54	3.1.1.0	49		Pessoal				
54	3.1.1.1	49		Pessoal Civil				
			01.00	Vencimentos e Vantagens Fixas			10.405,72	
54	3.1.2.0	49		Material de Consumo			10.000,00	
54	3.1.3.0	49		Serviços de Terceiros			<u>10.00,00</u>	<u>30.405,72</u>
60				EDUCAÇÃO E CULTURA				493.25
61	3.0.0.0	60		Administração				
61	3.0.0.0	60		Despesas Correntes				
61	3.1.0.0	60		Despesas de Custeio				
61	3.1.1.0	60		Pessoal				
61	3.1.1.1	60		Pessoal Civil				
			01.00	Vencimentos e Vantagens Fixas				12.000,00
62				Ensino Primário				
62	3.0.0.0	61		Despesas Correntes				
62	3.1.0.0	61		Despesas de Custeio				
62	3.1.1.0	61		Pessoal				
62	3.1.1.1	61		Pessoal Civil				
			01.00	Vencimentos e Vantagens Fixas	128.362,24			
62	3.1.2.0	61		Material de Consumo	125.000,00			
62	3.1.3.0	61		Serviços de Terceiros	12.889,60			
62	3.1.4.0	61		Encargos Diversos	<u>20.000,00</u>	286.251,84		
62	4.0.0.0	61		Despesas de Capital				
62	4.1.0.0	61		Investimentos				
62	4.1.4.0	61		Material Permanente			<u>145.000,00</u>	431.251,84
63				Ensino Secundário				
63	3.2.0.0	62		Transferências Correntes				
63	3.2.2.0	62		Subvenções Econômicas				40.000,00
64				Ensino Técnico e Profissional				
64	3.0.0.0	63		Despesas Correntes				
64	3.1.0.0	63		Despesas de Custeio				
64	3.1.1.0	63		Pessoal				
64	3.1.1.1	63		Pessoal Civil				

	01.00	Vencimentos e Vantagens Fixas	108.000,00		
64	3.1.2.0 63	Material de Consumo	5.000,00		
64	3.1.3.0 63	Serviços de Terceiros	5.000,00		
64	3.1.4.0 63	Encargos Diversos	<u>3.000,00</u>	121.000,00	
64	4.0.0.0 63	Despesas de Capital			
64	4.1.0.0 63	Investimentos			
64	4.1.4.0 63	Material Permanente		<u>10.000,00</u>	131.000,00
65		<u>E n s i n o S u p e r i o r</u>			
65	4.0.0.0 64	Despesas de Capital			
65	4.1.0.0 64	Investimentos			
65	4.1.4.0 64	Material Permanente			200.000,00
66		<u>Centro de Educação Física</u>			
66	3.0.0.0 66	Despesas Correntes			
66	3.1.0.0 66	Despesas de Custeio			
66	3.1.1.0 66	Pessoal			
66	3.1.1.1 66	Pessoal Civil			
	01.00	Vencimentos e Vantagens Fixas	66.889,44		
66	3.1.2.0 66	Material de Consumo	50.000,00		
66	3.1.3.0 66	Serviços de Terceiros	<u>80.000,00</u>	196.889,44	
66	4.0.0.0 66	Despesas de Capital			
66	4.1.0.0 66	Investimentos			
66	4.1.3.0 66	Equipamentos e Instalações		<u>100.000,00</u>	296.889,44
67		<u>Biblioteca Municipal</u>			
67	3.0.0.0 67	Despesas Correntes			
67	3.1.0.0 67	Despesas de Custeio			
67	3.1.1.0 67	Pessoal			
67	3.1.1.1 67	Pessoal Civil			
	01.00	Vencimentos e Vantagens Fixas	6.000,00		
67	3.1.2.0 67	Material de Consumo	<u>2.000,00</u>	8.000,00	
67	4.0.0.0 67	Despesas de Capital			
67	4.1.0.0 67	Investimentos			
67	4.1.3.0 67	Equipamentos e Instalações		<u>50.000,00</u>	58.000,00
68		<u>Parques Infantis</u>			
68	3.0.0.0 67	Despesas Correntes			
68	3.1.0.0 67	Despesas de Custeio			
68	3.1.1.0 67	Pessoal			
68	3.1.1.1 67	Pessoal Civil			
	01.00	Vencimentos e Vantagens Fixas	18.240,00		
68	3.1.2.0 67	Material de Consumo	<u>5.000,00</u>	23.240,00	
68	4.0.0.0 67	Despesas de Capital			
68	4.1.0.0 67	Investimentos			
68	4.1.4.0 67	Material Permanente		<u>30.000,00</u>	53.240,00
69		<u>D i v e r s o s</u>			
69	3.0.0.0 69	Despesas Correntes			
69	3.2.0.0 69	Transferências Correntes			<u>199.000,00</u>
70		<u>S A Ú D E</u>			
71		Assistência Médico Hospitalar			
71	3.0.0.0 71	Despesas Correntes			
71	3.2.0.0 71	Transferências Correntes			51.100,00
72		<u>Ambulância</u>			
72	3.0.0.0 72	Despesas Correntes			
72	3.1.0.0 72	Despesas de Custeio			
72	3.1.1.0 72	Pessoal			

1.421.381,00

72	3.1.1.1 72	Pessoal Civil				
	01.00	Vencimentos e Vantagens Fixas				
72	3.1.2.0 72	Material de Consumo		7.700,00		
72	3.1.3.0 72	Serviços de Terceiros		12.000,00		
72	3.1.4.0 72	Encargos Diversos		8.000,00		
73		<u>Gabinete Dentário</u>		<u>3.000,00</u>		30.700,00
73	3.0.0.0 72	Despesas Correntes				
73	3.1.0.0 72	Despesas de Custeio				
73	3.1.1.0 72	Pessoal				
73	3.1.1.1 72	Pessoal Civil				
	01.00	Vencimentos e Vantagens Fixas				
73	3.1.2.0 72	Material de Consumo	19.700,00			
73	3.1.3.0 72	Serviços de Terceiros	5.000,00			
73	4.0.0.0 72	Despesas de Capital	<u>5.000,00</u>		29.700,00	
73	4.1.0.0 72	Investimentos				
73	4.1.3.0 72	Material Permanente				
74		<u>Assistência à Infância e Maternidade</u>		<u>5.000,00</u>		34.700,00
74	3.0.0.0 73	Despesas Correntes				
74	3.2.0.0 73	Transferências Correntes				
75		<u>Assistência Social</u>				1.500,00
75	3.0.0.0 74	Despesas Correntes				
75	3.1.0.0 74	Despesas de Custeio				
75	3.1.3.0 74	Serviços de Terceiros				
76		<u>Saneamento</u>				8.000,00
76	3.0.0.0 77	Despesas Correntes				
76	3.1.0.0 77	Despesas de Custeio				
76	3.1.1.0 77	Pessoal				
76	3.1.1.1 77	Pessoal Civil				
	01.00	Vencimentos e Vantagens Fixas				
76	3.1.2.0 77	Material de Consumo	27.300,00			
76	3.1.3.0 77	Serviços de Terceiros	15.000,00			
76	4.0.0.0 77	Despesas de Capital	<u>15.000,00</u>		57.300,00	
76	4.1.0.0 77	Investimentos				
76	4.1.4.0 77	Material Permanente				
80		<u>Bem Estar Social</u>			<u>20.000,00</u>	<u>77.300,00</u>
81	3.0.0.0 81	Despesas Correntes				
81	3.2.0.0 81	Transferências Correntes				
81	3.2.7.0 81	Contribuição de Previdência Social				
82	3.2.3.0 82	<u>Inativos</u>				240.000,00
	01.00	Pessoal Civil				
	01.01	Proventos				
	01.02	Vantagens Incorporadas				
82	3.2.3.2 82	<u>Pensionistas</u>			110.354,00	
	03.00	Outras Pensões				
83		<u>Assistência Social</u>			<u>23.760,00</u>	134.114,00
83	3.0.0.0 83	Despesas Correntes				
83	3.2.0.0 83	Transferências Correntes				
83	3.2.1.5 83	Instituições Privadas				
84		<u>Vila Redenção (COHAB)</u>				66.200,00
84	3.0.0.0 86	Despesas Correntes				
84	3.1.0.0 86	Despesas de Custeio				
84	3.1.1.0 86	Pessoal				
84	3.1.1.1 86	Pessoal Civil				
	01.00	Vencimentos e Vantagens Fixas				
84	3.1.2.0 86	Material de Consumo		9.360,00		
84	3.1.3.0 86	Serviços de Terceiros		15.000,00		
				<u>10.000,00</u>		<u>34.360,00</u>
						474.674

		<u>SERVIÇOS URBANOS</u>	
91	3.0.0.0 90	Despesas Correntes	
91	3.1.0.0 90	Despesas de Custeio	
91	3.1.1.0 90	Pessoal	
91	3.1.1.1 90	Pessoal Civil	
	01.00	Vencimentos e Vantagens Fixas	
91	3.1.2.0 90	Material de Consumo	23.795,16
92		<u>Serviços de Água e Esgôto</u>	<u>3.000,00</u>
92	3.0.0.0 91	Despesas Correntes	
92	3.1.0.0 91	Despesas de Custeio	
92	3.1.1.0 91	Pessoal	
92	3.1.1.1 91	Pessoal Civil	
	01.00	Vencimentos e Vantagens Fixas	
92	3.1.2.0 91	Material de Consumo	109.256,20
92	3.1.3.0 91	Serviços de Terceiros	36.000,00
92	4.0.0.0 91	Despesas de Capital	<u>102.000,00</u>
92	4.1.0.0 91	Investimentos	247.256,20
92	4.1.4.0 91	Material Permanente	
94		<u>E s g ô t o</u>	<u>100.000,00</u>
94	3.0.0.0 91	Despesas Correntes	
94	3.1.0.0 91	Despesas de Custeio	
94	3.1.1.0 91	Pessoal	
94	3.1.1.1 91	Pessoal Civil	
	01.00	Vencimentos e Vantagens Fixas	
94	3.1.2.0 91	Material de Consumo	14.560,00
94	3.1.3.0 91	Serviços de Terceiros	5.000,00
94	4.0.0.0 91	Despesas de Capital	<u>15.000,00</u>
94	4.1.0.0 91	Investimentos	34.560,00
94	4.1.4.0 91	Material Permanente	
95		<u>Serviços Municipais</u>	<u>30.000,00</u>
95		<u>LIMPEZA PÚBLICA</u>	
95	3.0.0.0 92	Despesas Correntes	
95	3.1.0.0 92	Despesas de Custeio	
95	3.1.1.0 92	Pessoal	
95	3.1.1.1 92	Pessoal Civil	
	01.00	Vencimentos e Vantagens Fixas	
95	3.1.2.0 92	Material de Consumo	168.327,84
95	3.1.3.0 92	Serviços de Terceiros	30.000,00
95	4.0.0.0 92	Despesas de Capital	<u>10.000,00</u>
95	4.1.0.0 92	Investimentos	208.327,84
95	4.1.4.0 92	Material Permanente	
96		<u>Serviços Gerais</u>	<u>8.000,00</u>
96		<u>ILUMINAÇÃO PÚBLICA</u>	
96	3.0.0.0 93	Despesas Correntes	
96	3.1.0.0 93	Despesas de Custeio	
96	3.1.1.0 93	Pessoal	
96	3.1.1.1 93	Pessoal Civil	
	01.00	Vencimentos e Vantagens Fixas	
96	3.1.2.0 93	Material de Consumo	16.827,82
96	3.1.3.0 93	Serviços de terceiros	30.000,00
97		<u>Vias Públicas</u>	<u>220.000,00</u>
97		<u>Ruas e Avenidas</u>	
97		<u>SETOR DE OBRAS E CONSERVAÇÃO</u>	
97	3.0.0.0 94	Despesas Correntes	
97	3.1.0.0 94	Despesas de Custeio	

97	3.1.1.0	94	Pessoal				
97	3.1.1.1	94	Pessoal Civil				
		01.00	Vencimentos e Vantagens Fixas		203.910,00		
97	3.1.2.0	94	Material de Consumo		150.000,00		
97	3.1.3.0	94	Serviços de Terceiros		<u>52.000,00</u>	405.910,00	
97	4.0.0.0	94	Despesas de Capital				
97	4.1.0.0	94	Investimentos				
97	4.1.4.0	94	Material Permanente			<u>20.000,00</u>	425.910,00
100			<u>Praças e Jardins</u>				
101	3.0.0.0	95	Despesas Correntes				
101	3.1.0.0	95	Despesas de Custeio				
101	3.1.1.0	95	Pessoal				
101	3.1.1.1	95	Pessoal Civil				
		01.00	Vencimentos e Vantagens Fixas		45.173,40		
101	3.1.2.0	95	Material de consumo		<u>8.000,00</u>	53.173,40	
101	4.0.0.0	95	Despesas de Capital				
101	4.1.0.0	95	Investimentos				
101	4.1.4.0	95	Material Permanente			<u>10.000,00</u>	63.173,40
102			<u>Matadouro</u>				
102	3.0.0.0	95	Despesas Correntes				
102	3.1.0.0	95	Despesas de Custeio				
102	3.1.1.0	95	Pessoal				
102	3.1.1.1	95	Pessoal Civil				
		01.00	Vencimentos e Vantagens Fixas		44.968,64		
102	3.1.2.0	96	Material de Consumo		12.000,00		
102	3.1.3.0	96	Serviços de Terceiros		<u>7.000,00</u>	63.968,64	
102	4.0.0.0	96	Despesas de Capital				
102	4.1.0.0	96	Investimentos				
102	4.1.4.0	96	Material Permanente			<u>30.000,00</u>	93.968,64
103			<u>Mercado</u>				
103	3.0.0.0	96	Despesas Correntes				
103	3.1.0.0	96	Despesas de Custeio				
103	3.1.1.0	96	Pessoal				
103	3.1.1.1	96	Pessoal Civil				
		01.00	Vencimentos e Vantagens Fixas		16.613,40		
103	3.1.2.0	96	Material de Consumo		2.000,00		
103	3.1.3.0	96	Serviços de Terceiros		<u>8.000,00</u>	26.613,40	
103	4.0.0.0	96	Despesas de Capital				
103	4.1.0.0	96	Investimentos				
103	4.1.4.0	96	Material Permanente			<u>5.000,00</u>	31.613,40
104			<u>Cemitério</u>				
104	3.0.0.0	97	Despesas Correntes				
104	3.1.0.0	97	Despesas de Custeio				
104	3.1.1.0	97	Pessoal				
104	3.1.1.1	97	Pessoal Civil				
		01.00	Vencimentos e Vantagens Fixas		13.170,24		
104	3.1.2.0	97	Material de Consumo		3.000,00		
104	3.1.3.0	97	Serviços de Terceiros		<u>6.000,00</u>	22.170,24	
104	4.0.0.0	97	Despesas de Capital				
104	4.1.0.0	97	Investimentos				
104	4.1.4.0	97	Material Permanente		10.000,00		
104	4.2.0.0	97	Inversão Financeira		<u>15.000,00</u>	<u>25.000,00</u>	47.170,24
105			<u>Serviços de Construção e Conservação</u>				
			<u>DE Próprios</u>				

105	3.0.0.0 99	Despesas Correntes			
105	3.1.0.0 99	Despesas de custeio			
105	3.1.1.0 99	Pessoal			
105	3.1.1.1 99	Pessoal Civil			
	01.00	Vencimentos e Vantagens Fixas			
105	3.1.2.0 99	Material de Consumo	80.000,00		
105	3.1.3.0 99	Serviços de Terceiros	30.000,00		
105	4.0.0.0 99	Despesas deCapital	<u>25.000,00</u>	135.000,00	
105	4.1.0.0 99	Investimentos			
105	4.1.4.0 99	Material Permanente			
106		<u>Fábrica de Tubos</u>		<u>75.000,00</u>	210.000,00
106	3.0.0.0 99	Despesas Correntes			
106	3.1.0.0 99	Despesas de Custeio			
106	3.1.1.0 99	Pessoal			
106	3.1.1.1 99	Pessoal Civil			
	01.00	Vencimentos e Vantagens Fixas			
106	3.1.2.0 99	Material de consumo	15.000,00		
106	3.1.3.0 99	Serviços de Terceiros	27.500,00		
106	4.0.0.0 99	Despesas de Capital	<u>18.000,00</u>	60.500,00	
106	4.1.0.0 99	Investimentos			
106	4.1.4.0 99	Material Permanente			
				<u>10.000,00</u>	<u>70.500,00</u>
					<u>1.864,1</u>

(CINCO MILHÕES E CEM MIL CRUZEIROS).

PIRASSUNUNGA, 27 de setembro de 1 972.

~~DR. LAURO POZZI~~

Prefeito Municipal

<u>R E C E I T A</u>			<u>D E S P E S A</u>	
<u>RECEITAS CORRENTES</u>			<u>DESPESAS CORRENTES</u>	
Receita Tributária	1.310.999,00		Despesas de Custeio	3.220.784,73
Receita Patrimonial	12.100,00		Transferências Correntes	<u>743.600,80</u>
Receita Industrial	680.000,00		Sub Total Cr\$	3.964.385,53
Transferências Correntes	1.950.001,00		 <u>S U P E R A V I T</u>	 1.135.614,47
Receitas Diversas	<u>535.300,00</u>			
Sub total Cr\$	4.488.400,00			
 <u>RECEITAS DE CAPITAL</u>				
Transferências de Capital				
Participação em Tributos Federais	<u>611.600,00</u>			
 S O M A Cr\$	 5.100.000,00		 S O M A CR\$	 5.100.000,00
 SUPERAVIT ORÇAMENTÁRIO	 1.135.614,47		 <u>DESPESAS DE CAPITAL</u>	
			Investimentos	1.131.000,00
			Transferências de Capital	<u>4.614,47</u>
 S O M A CR\$	 <u>1.135.614,47</u>		S O M A CR\$	 1.135.614,47

R E S U M O

	R E C E I T A S	D E S P E S A S
Receitas e Despesas Correntes	4.488.400,00	3.964.385,53
Receitas e Despesas de Capital.	<u>611.600,00</u>	<u>1.135.614,47</u>
S O M A S Cr\$	5.100.000,00	5.100.000,00


PIRASSUNUNGA, 27 de setembro de 1972.


 = DR. LAURO POZZI =
 Prefeito Municipal

DEMONSTRAÇÃO DA DESPESA PELAS CATEGORIAS ECONOMICAS SEGUNDO AS FUNÇÕES.

<u>CATEGORIAS ECONOMICAS</u>	<u>GOVERNO E AD.GERAL</u>	<u>ADMINISTRAÇÃO FINANCEIRA</u>	<u>DEFESA E SEGURANÇA</u>	<u>VIAÇÃO, TRANSPORTES E COMUNICAÇÕES</u>	<u>EDUCAÇÃO E CULTURA</u>	<u>S A U D E</u>	<u>BEM ESTAR SOCIAL</u>	<u>SERVIÇOS URBANOS</u>
<u>DESPESAS CORRENTES</u>								
Despesas de Custeio								
Pessoal	209.381,60	240.350,11	7.800,00	85.779,20	339.491,68	54.700,00	9.360,00	751.602
Material de Consumo	46.000,00	25.200,00	3.000,00	90.800,00	187.000,00	32.000,00	15.000,00	336.500
Serviços de Terceiros	3.000,00	15.000,00	2.000,00	67.000,00	97.889,60	36.000,00	10.000,00	463.000
Encargos Diversos	64.929,84	2.000,00	23.000,00	3.000,00
Soma das Despesas de Custeio	323.311,44	280.550,11	14.800,00	243.579,20	647.381,28	125.700,00	34.360,00	1.551.102
<u>TRANSFERÊNCIAS CORRENTES</u>								
Instituições Privadas	2.000,00	51.100,00	66.200,00
Instituições Municipais
Subvenções Sociais	9.676,80	1.500,00
Subvenções Econômicas	239.000,00
Inativos	110.354,00
Pensionistas	23.760,00
Contribuição de Previdência	240.000,00
Juros	10,00
SOMA das Transferências Correntes	2.000,00	10,00	9.676,80	239.000,00	52.600,00	440.314,00
<u>DESPESAS DE CAPITAL</u>								
Investimentos								
Equipamentos e Instalações	160.000,00	150.000,00	25.000,00
Material Permanente	8.000,00	10.000,00	80.000,00	385.000,00	298.000
Inversão Financeira	15.000
Soma dos Investimentos	8.000,00	10.000,00	240.000,00	535.000,00	25.000,00	313.000
<u>TRANSFERÊNCIAS DE CAPITAL</u>								
Amortizações da Dívida Pública	4.614,47
Soma das Transferências de Capital	4.614,47
Soma das Despesas de Capital	8.000,00	14.614,47	240.000,00	535.000,00	25.000,00	313.000
TOTAL CR\$	333.311,44	295.174,58	14.800,00	493.256,00	1.421.381,28	203.300,00	474.674,00	1.864.102

PIRASSUNUNGA, 28 de setembro de 1972.


 DR. LAURO POZZI =
 Prefeito Municipal

DEMONSTRAÇÃO DA DESPESA PELAS CATEGORIAS ECONOMICAS SEGUNDO AS FUNÇÕES.

Anexo n.7

GOVERNO E AD.GERAL	ADMINISTRAÇÃO FINANCEIRA	DEFESA E SEGURANÇA	VIAÇÃO, TRANSPORTES E COMUNICAÇÕES	EDUCAÇÃO E CULTURA	S A Ú D E	BEM ESTAR SOCIAL	SERVIÇOS URBANOS	T O T A L G E R A L CR\$	PERCENTAGEM
209.381,60	240.350,11	7.800,00	85.779,20	339.491,68	54.700,00	9.360,00	751.602,70	1.698.465,29	33,4 %
46.000,00	25.200,00	3.000,00	90.800,00	187.000,00	32.000,00	15.000,00	336.500,00	735.500,00	14,4 %
3.000,00	15.000,00	2.000,00	67.000,00	97.889,60	36.000,00	10.000,00	463.000,00	693.889,60	13,6 %
64.929,84	•••	2.000,00	•••	23.000,00	3.000,00	•••	•••	92.929,84	1,8 %
323.311,44	280.550,11	14.800,00	243.579,20	647.381,28	125.700,00	34.360,00	1.551.102,70	3.220.784,73	63,2 %
2.000,00	•••	•••	•••	•••	51.100,00	66.200,00	•••	119.300,00	2,34 %
•••	•••	•••	9.676,80	•••	1.500,00	•••	•••	11.176,80	0,21%
•••	•••	•••	•••	239.000,00	•••	•••	•••	239.000,00	4,7 %
•••	•••	•••	•••	•••	•••	110.354,00	•••	110.354,00	2,1 %
•••	•••	•••	•••	•••	•••	23.760,00	•••	23.760,00	0,46%
•••	•••	•••	•••	•••	•••	240.000,00	•••	240.000,00	4,7 %
•••	10,00	•••	•••	•••	•••	•••	•••	10,00	••
2.000,00	10,00	•••	9.676,80	239.000,00	52.600,00	440.314,00	•••	743.600,80	14,5 %
•••	•••	•••	160.000,00	159.000,00	25.000,00	•••	•••	335.000,00	6,5 %
8.000,00	10.000,00	•••	80.000,00	385.000,00	•••	•••	298.000,00	781.000,00	15,3 %
•••	•••	•••	•••	•••	•••	•••	15.000,00	15.000,00	0,3 %
8.000,00	10.000,00	•••	240.000,00	535.000,00	25.000,00	•••	313.000,00	1.131.000,00	22,1 %
•••	4.614,47	•••	•••	•••	•••	•••	•••	4.614,47	0,1 %
•••	4.614,47	•••	•••	•••	•••	•••	•••	4.614,47	01 %
8.000,00	14.614,47	•••	240.000,00	535.000,00	25.000,00	•••	313.000,00	1.135.614,47	
333.311,44	295.174,58	14.800,00	493.256,00	1.421.381,28	203.300,00	474.674,00	1.864.102,70	5.100.000,00	100 %

PIRASSUNUNGA, 28 de setembro de 1972.

- DR. LAURO POZZI -

Prefeito Municipal

DEMONSTRAÇÃO DAS DESPESAS PELAS UNIDADES ORÇAMENTÁRIAS SEGUNDO AS FUNÇÕES

UNIDADES ORÇAMENTÁRIAS	GOVERNO E AD. GERAL	ADMINISTRAÇÃO FINANCEIRA	DEFESA E SEGURANÇA	VIAÇÃO TRANSPORTES E COMUNICAÇÕES	EDUCAÇÃO E CULTURA	S A U D E	BEM ESTAR SOCIAL
<u>PODER LEGISLATIVO</u>							
Secretaria	55.292,32	• • •	• • •	• • •	• • •	• • •	• • •
<u>PODER EXECUTIVO</u>							
Gabinete do Prefeito	105.375,96	• • •	• • •	• • •	• • •	• • •	• • •
Assessoria de Planejamento	48.229,56	• • •	• • •	• • •	• • •	• • •	• • •
Serviço de Administração	16.389,44	• • •	• • •	• • •	• • •	• • •	• • •
Setor do Pessoal	14.147,52	• • •	• • •	• • •	• • •	• • •	• • •
Setor de Material	36.946,80	• • •	• • •	• • •	• • •	• • •	• • •
Setor de Serviços Gerais	56.929,84	• • •	• • •	• • •	• • •	• • •	• • •
Coordenadoria de Finanças	• • •	28.698,72	• • •	• • •	• • •	• • •	• • •
Setor de Tributação	• • •	114.278,56	• • •	• • •	• • •	• • •	• • •
Setor de Cont. e Arrecadação	• • •	59.287,16	• • •	• • •	• • •	• • •	• • •
Setor de Tesouraria	• • •	28.205,00	• • •	• • •	• • •	• • •	• • •
Dívida Interna	• • •	4.614,47	• • •	• • •	• • •	• • •	• • •
Setor de Contabilidade	• • •	60.090,67	• • •	• • •	• • •	• • •	• • •
Junta de Alistamento Militar	• • •	• • •	14.800,00	• • •	• • •	• • •	• • •
<u>SERVIÇOS DE EDUCAÇÃO</u>							
Administração	• • •	• • •	• • •	• • •	12.000,00	• • •	• • •
Ensino Primário	• • •	• • •	• • •	• • •	431.251,84	• • •	• • •
Ensino Secundário	• • •	• • •	• • •	• • •	40.000,00	• • •	• • •
Ensino Técnico Profissional	• • •	• • •	• • •	• • •	131.000,00	• • •	• • •
Ensino Superior	• • •	• • •	• • •	• • •	200.000,00	• • •	• • •
Construção Centro de Educação Física	• • •	• • •	• • •	• • •	296.889,44	• • •	• • •
Órgãos Culturais	• • •	• • •	• • •	• • •	111.240,00	• • •	• • •
<u>SERVIÇO DE SAÚDE</u>							
Assistência Médico Hospitalar	• • •	• • •	• • •	• • •	• • •	51.100,00	• • •
Ambulância	• • •	• • •	• • •	• • •	• • •	30.700,00	• • •
Gabinete Dentário	• • •	• • •	• • •	• • •	• • •	34.700,00	• • •
Assistência à Infância e Maternidade	• • •	• • •	• • •	• • •	• • •	1.500,00	• • •
Saneamento	• • •	• • •	• • •	• • •	• • •	77.300,00	• • •
Profilaxia	• • •	• • •	• • •	• • •	• • •	8.000,00	• • •
<u>OBRAS E CONSERVAÇÃO</u>							
Administração	• • •	• • •	• • •	• • •	• • •	• • •	• • •
Construção e Conservação de Próprios	• • •	• • •	• • •	• • •	• • •	• • •	• • •
Fábrica de Tubos e Tijólos	• • •	• • •	• • •	• • •	• • •	• • •	• • •
-Setor de estradas	• • •	• • •	• • •	• • •	• • •	• • •	• • •
Setor de T.V.	• • •	• • •	• • •	• • •	• • •	• • •	• • •
Setor de Trânsito	• • •	• • •	• • •	• • •	• • •	• • •	• • •
Setor de Transportes	• • •	• • •	• • •	• • •	• • •	• • •	• • •
Setor de Água	• • •	• • •	• • •	• • •	• • •	• • •	• • •
Setor de Esgôto	• • •	• • •	• • •	• • •	• • •	• • •	• • •
<u>SERVIÇOS MUNICIPAIS</u>							
Serviços Urbanos - Limpeza Pública	• • •	• • •	• • •	• • •	• • •	• • •	• • •
Iluminação Pública	• • •	• • •	• • •	• • •	• • •	• • •	• • •
Ruas e Avenidas	• • •	• • •	• • •	• • •	• • •	• • •	• • •
Praças, Jardins, etc.	• • •	• • •	• • •	• • •	• • •	• • •	• • •

cont.


	GOVERNO E AD. GERAL	ADMINISTRAÇÃO FINANCEIRA	DEFESA E SEGURANÇA	VIAÇÃO TRANSPORTES E COMUNICAÇÕES	EDUCAÇÃO E CULTURA	S A U D E	BEM ESTAR SOCIAL	SERVIÇOS URBANOS	T O T A L CR\$
	55.292,32	55.292,32
	105.375,96	105.375,96
	48.229,56	48.229,56
	16.389,44	16.389,44
	14.147,52	14.147,52
	36.946,80	36.946,80
	56.929,84	56.929,84
	...	28.698,72	28.698,72
	...	114.278,56	114.278,56
	...	59.287,16	59.287,16
	...	28.205,00	28.205,00
	...	4.614,47	4.614,47
	...	60.090,67	60.090,67
	14.800,00	14.800,00
	12.000,00	12.000,00
	431.251,84	431.251,84
	40.000,00	40.000,00
	131.000,00	131.000,00
	200.000,00	200.000,00
	296.889,44	296.889,44
	111.240,00	111.240,00
	51.100,00	51.100,00
	30.700,00	30.700,00
	34.700,00	34.700,00
	1.500,00	1.500,00
	77.300,00	77.300,00
	8.000,00	8.000,00
	26.795,16	...	26.795,16
	210.000,00	...	210.000,00
	70.500,00	...	70.500,00
	339.716,56	339.716,56
	81.128,00	81.128,00
	42.005,72	42.005,72
	30.405,72	30.405,72
	347.256,20	...	347.256,20
	64.560,00	...	64.560,00
	216.327,84	...	216.327,84
	266.827,82	...	266.827,82
	425.910,00	...	425.910,00
	63.173,40	...	63.173,40

Continuando

Matadouro	• • •	• • •	• • •	• • •	• • •	• • •	• • •	• • •	93.968
Mercado	• • •	• • •	• • •	• • •	• • •	• • •	• • •	• • •	31.613
Cemitério	• • •	• • •	• • •	• • •	• • •	• • •	• • •	• • •	47.170
Encargos Gerais Inativos	• • •	• • •	• • •	• • •	199.000,00	• • •	• • •	• • •	• • •
Pensionistas	• • •	• • •	• • •	• • •	• • •	• • •	110.354,00	• • •	• • •
Previdência Social	• • •	• • •	• • •	• • •	• • •	• • •	23.760,00	• • •	• • •
Assistência Social	• • •	• • •	• • •	• • •	• • •	• • •	240.000,00	• • •	• • •
Habitação	• • •	• • •	• • •	• • •	• • •	• • •	66.200,00	• • •	• • •
S O M A CR\$	• • •	• • •	• • •	• • •	• • •	• • •	34.360,00	• • •	• • •
	333.311,44	295.174,58	14.800,00	493.256,00	1.421.381,28	203.300,00	474.674,00	1.864,102	

PIRASSUNUNGA,

~~_____~~
= DR. LAURO POZZI =
Prefeito Municipal

A Comissão de Finanças, Orçamento e
Lançava, para dar parecer,
Sala das Sessões, da C. M. de
Pirassununga, 3 de 10 de 1972

Presidente

• • •	• • •	• • •	• • •	• • •	• • •	• • •	93.968,64	93.968,64	
• • •	• • •	• • •	• • •	• • •	• • •	• • •	31.613,40	31.613,40	
• • •	• • •	• • •	• • •	• • •	• • •	• • •	47.170,24	47.170,24	
• • •	• • •	• • •	• • •	199.000,00	• • •	• • •	• • •	199.000,00	
• • •	• • •	• • •	• • •	• • •	• • •	110.354,00	• • •	110.354,00	
• • •	• • •	• • •	• • •	• • •	• • •	23.760,00	• • •	23.760,00	
• • •	• • •	• • •	• • •	• • •	• • •	240.000,00	• • •	240.000,00	
• • •	• • •	• • •	• • •	• • •	• • •	66.200,00	• • •	66.200,00	
• • •	• • •	• • •	• • •	• • •	• • •	34.360,00	• • •	34.360,00	
RS	333.311,44	295.174,58	14.800,00	493.256,00	1.421.381,28	203.300,00	474.674,00	1.864.102,70	5.100.000,00

PIRASSUNUNGA,

~~_____~~
 DR. LAURO POZZI =
 Prefeito Municipal

A Comissão de Finanças, Orçamento e
 Lançava, para dar parecer.
 Sala das Sessões, da C. M. de
 Pirassununga, 3 de 10 de 1972

 Presidente