



CÂMARA MUNICIPAL DE PIRASSUNUNGA

Rua Joaquim Procópio de Araújo, 1645 - Fone/Fax: (019) 561.2811
Estado de São Paulo

ENCAMINHE-SE AO SENHOR
PREFEITO MUNICIPAL

Sala das Sessões 24/08/99

INDICAÇÃO
Nº 331/99

PRESIDENTE

INDICO ao Senhor Prefeito Municipal, pelos meios regimentais, verifique a possibilidade de realizar o Censo Municipal em nossa cidade, a exemplo do Município de Leme, conforme documentos que seguem anexo.

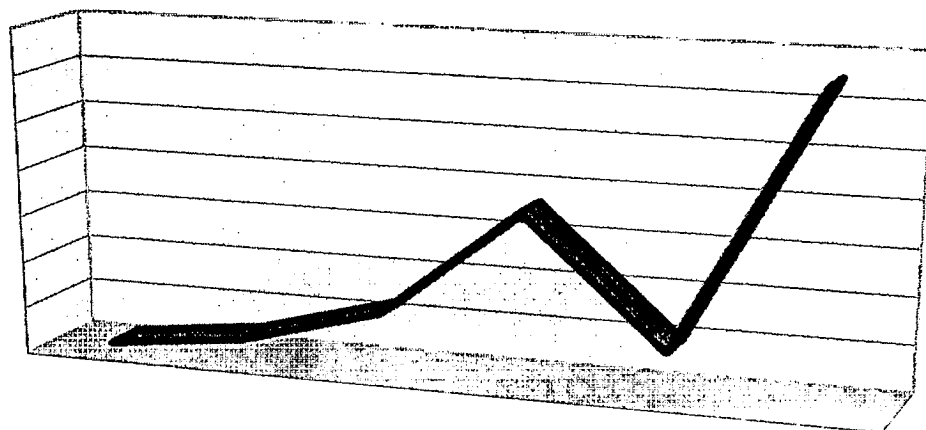
Sala das Sessões 24 de Agosto de 1999.


Roberto Bruno
Vereador



PREFEITURA DO MUNICÍPIO DE LEME
ESTADO DE SÃO PAULO

CENSO MUNICIPAL – 1998



PREFEITURA MUNICIPAL DE LEME
SECRETARIA DA SAÚDE

INTRODUÇÃO

O objetivo deste Censo foi traçar um perfil populacional, por bairros, da situação higiênico-sanitária, e da situação vacinal de pessoas e animais; realizado através dos Agentes da Dengue, entre 23/07/98 a 11/11/98.

O trabalho iniciou-se com a elaboração do boletim de cadastramento (anexo I),

- impressão dos boletins (20.000), com sobra de 4.000 aproximadamente, em razão de muitas casas fechadas ou recusas de atendimento.
- Preparação de pessoal para o cadastramento
- Início da pesquisa
- Critérios de cálculos: os cálculos eram feitos diariamente e por bairro, para se obter a situação em que cada um se encontra, cada equipe cadastrava um certo número de famílias por dia, e o fechamento obedecia esta ordem, somando todos os dados de cada item que depois eram lançados em planilhas (uma para cada bairro), e ao final um resultado geral de todas.
- Término da pesquisa
- Análise e encerramento dos cálculos
- Montagem do Relatório

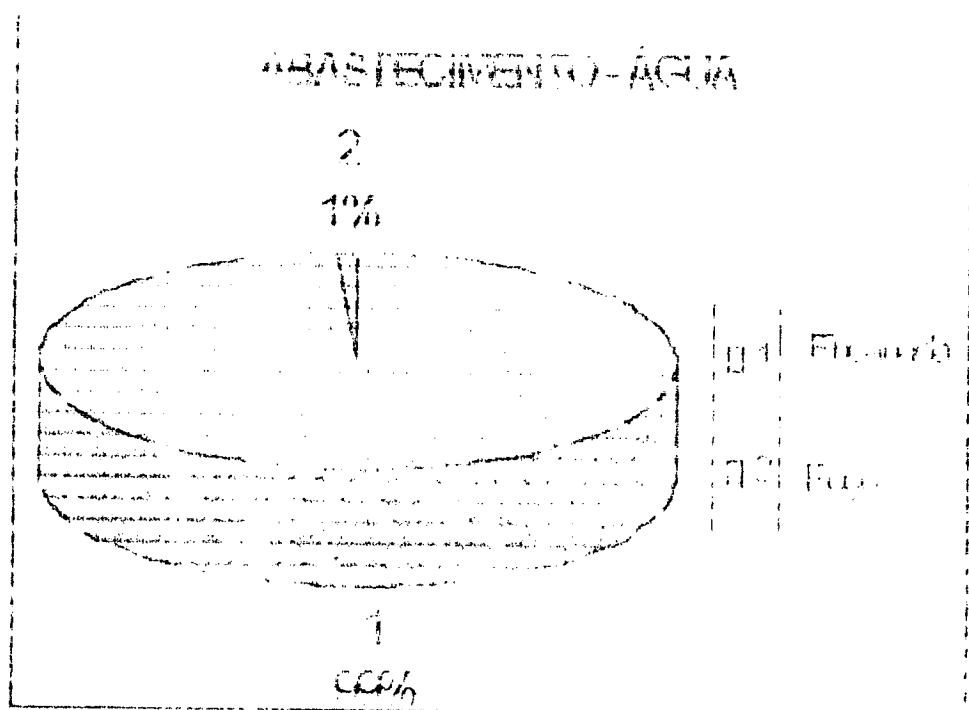
Dados Obtidos:

Foram pesquisados 62 bairros: * **Alto da Glória, Ariana, Bela Vista, Bom Jesus, Bonsucesso, Centro, Cidade Jardim, Condomínios, Conj. Hab. Ferdinando Marchi, Conj.Hab. Francisco Coelho, Isabel Cristina, Jd. Alvorada, Jd. Amália, Jd. Casarão, Jd. Eldorado, Jd. Heloisa, Jd. Livia, Jd. Saulo, Jd. Adelina, Jd. Berbel, Jd. Bosque, Jd. Capitólio, Jd. Claudia, Jd. Governador, Jd. Itamaraty, Jd. Novo Horizonte, Jd. Palmeiras, Jd. Presidente, Jd. S. Francisco, Jd. Shangrila, Jd. Sol, Jd. Vanessa, Jd. Nova Leme, Jd. Nova Era, Pq. Antenas, Jd. Primavera, S. Joaquim, S. José, S. João, S. Jorge, S. Manoel, Stª Marta, Stª Rita, Stª Cecília, Stª Inês, Stª Maria, Stª Paula, Sto. Antonio, Sumaré, Tufanin, V. Lemense, V. Santana, V. Bancária, V. Blumer, V. Eroise, V. Grossklauss, V. Nova Stª Rita, V. Renter, V. Santucci, V. Zarif, V. Joest e Vista Alegre**

(*) = bairros mais pobres, carentes


É importante ressaltar que
nossa cidade tem 99 %
de água encanada, um número
bastante significativo em relação
aos outros municípios e que
contribui para uma situação
privilegiada na transmissão
de doenças.

Estão sendo realizadas obras de
reformas na canalização de água,
o que gera em alguns momentos
interrupção no fornecimento



O número de animais em cada lote no perímetro urbano em relação à população é de 51%.

As proporções de cada animal estão no gráfico ao lado.



Dos 17.439 (cães e gatos) levantados no Censo, observou-se que 14.418 estão vacinados, sendo uma cobertura de 82%. Pode-se deduzir também que 40% dos animais são vacinados rotineiramente (em clínicas particulares) e 60% em campanhas municipais.

Ainda restam 18% que não são vacinados de forma nenhuma o que é um motivo de preocupação para desenvolvedores em nosso centro de zoonoses.



IDENTIFICAÇÃO:

ANEXO 1

Endereço: _____ Nº _____
 Bairro: _____ Tempo de residência em IEME: Anos: _____ Meses: _____
 Em que cidade residiu anteriormente: _____ Estado: _____
 Número de Pessoas residentes na casa: _____ Número de famílias na casa: _____

HABITAÇÃO																																			
IDADE Menor de 1 ano: <input type="checkbox"/> De 1 a 4 anos: <input type="checkbox"/> De 5 a 14 anos: <input type="checkbox"/> De 15 a 49 anos: <input type="checkbox"/> Acima de 50 anos: <input type="checkbox"/>	QTD. VACINAS <input type="checkbox"/> <input type="checkbox"/> <input type="checkbox"/> <input type="checkbox"/> <input type="checkbox"/>	TIPO 1-Própria 2-Alugada 3-Cedida <input type="checkbox"/>	CONSTRUÇÃO 1-Alvenaria 2-Barracos 3-Outros Qto. Cômodos? <input type="checkbox"/>	ILUMINAÇÃO 1-Elétrica 2-Lamparina 3-Vela 4-Gás 5-Outros <input type="checkbox"/>	ESGOTO 1-Rede Pública 2-Fossa 3-Céu Aberto 4-Outros <input type="checkbox"/>																														
ABASTECIMENTO 1- Encanada 2- Poço 3-Mina 4-Caminhão Pipa <input type="checkbox"/>	ÁGUA TEM CAIXA D'ÁGUA? SIM <input type="checkbox"/> NÃO <input type="checkbox"/> LITROS <input type="checkbox"/>	TRATAMENTO DOMICILIAR 1- Filtrada 2- Fervida 3- Clorada 4- Mineral 5- Nenhum <input type="checkbox"/>	TEM PROBLEMA DE FALTA D'ÁGUA? FREQUÊNCIA PERÍODO HÁ QTO. TEMPO? 1- Todo Dia 1- Manhã 1- Menos de 1 ano 2- 3x por sem 2- Tarde 2- De 1 a 2 anos 3- 2x por sem. 3- Noite 3- De 2 a 5 anos 4- 1x por sem. 4- Mais de 5 anos 5- De vez em qdo. <input type="checkbox"/>																																
TEMPO DE MORADIA NA CASA ANOS <input type="checkbox"/> MESES <input type="checkbox"/>	CONSERVAÇÃO E LIMPEZA 1- Boa 2- Regular 3- Pessima <input type="checkbox"/>	ANIMAIS EM CASA ? <table style="width:100%; border-collapse: collapse;"> <thead> <tr> <th style="width: 20%;">TIPO</th> <th style="width: 15%;">QTD</th> <th style="width: 15%;">VACINADO</th> <th style="width: 20%;">TIPO</th> <th style="width: 30%;">QTD</th> </tr> </thead> <tbody> <tr> <td>Cães</td> <td><input type="checkbox"/></td> <td><input type="checkbox"/></td> <td>Cavalo</td> <td><input type="checkbox"/></td> </tr> <tr> <td>Gatos</td> <td><input type="checkbox"/></td> <td><input type="checkbox"/></td> <td>Cabra</td> <td><input type="checkbox"/></td> </tr> <tr> <td>Galinhas</td> <td><input type="checkbox"/></td> <td></td> <td>Porcos</td> <td><input type="checkbox"/></td> </tr> <tr> <td>Patos</td> <td><input type="checkbox"/></td> <td></td> <td>Pombos</td> <td><input type="checkbox"/></td> </tr> <tr> <td>Pássaros</td> <td><input type="checkbox"/></td> <td></td> <td>Outros</td> <td><input type="checkbox"/></td> </tr> </tbody> </table>				TIPO	QTD	VACINADO	TIPO	QTD	Cães	<input type="checkbox"/>	<input type="checkbox"/>	Cavalo	<input type="checkbox"/>	Gatos	<input type="checkbox"/>	<input type="checkbox"/>	Cabra	<input type="checkbox"/>	Galinhas	<input type="checkbox"/>		Porcos	<input type="checkbox"/>	Patos	<input type="checkbox"/>		Pombos	<input type="checkbox"/>	Pássaros	<input type="checkbox"/>		Outros	<input type="checkbox"/>
TIPO	QTD	VACINADO	TIPO	QTD																															
Cães	<input type="checkbox"/>	<input type="checkbox"/>	Cavalo	<input type="checkbox"/>																															
Gatos	<input type="checkbox"/>	<input type="checkbox"/>	Cabra	<input type="checkbox"/>																															
Galinhas	<input type="checkbox"/>		Porcos	<input type="checkbox"/>																															
Patos	<input type="checkbox"/>		Pombos	<input type="checkbox"/>																															
Pássaros	<input type="checkbox"/>		Outros	<input type="checkbox"/>																															
SAÚDE																																			
ASSISTÊNCIA MÉDICA 1-Posto Prefeitura <input type="checkbox"/> 2-Interleme <input type="checkbox"/> 3-Unimed <input type="checkbox"/> 4-Sta. Casa Saúde <input type="checkbox"/> 5-Sindicato <input type="checkbox"/> 6-Outros Convênios <input type="checkbox"/> Qual? _____ 7-Particular <input type="checkbox"/>	TRATAMENTO DENTÁRIO 1- Próprio Particular <input type="checkbox"/> 2- Posto Prefeitura (Escola) <input type="checkbox"/> 3-Sindicato <input type="checkbox"/> 4-Outros <input type="checkbox"/> Qual? _____	PESSOAS DEFICIENTES <table style="width:100%; border-collapse: collapse;"> <thead> <tr> <th style="width: 60%;"></th> <th style="width: 40%;">QTD</th> </tr> </thead> <tbody> <tr> <td>Visual</td> <td><input type="checkbox"/></td> </tr> <tr> <td>Mental</td> <td><input type="checkbox"/></td> </tr> <tr> <td>Física</td> <td><input type="checkbox"/></td> </tr> <tr> <td>Auditiva</td> <td><input type="checkbox"/></td> </tr> </tbody> </table> APAE <input type="checkbox"/> D.A <input type="checkbox"/>				QTD	Visual	<input type="checkbox"/>	Mental	<input type="checkbox"/>	Física	<input type="checkbox"/>	Auditiva	<input type="checkbox"/>																					
	QTD																																		
Visual	<input type="checkbox"/>																																		
Mental	<input type="checkbox"/>																																		
Física	<input type="checkbox"/>																																		
Auditiva	<input type="checkbox"/>																																		

ENTREVISTADOR: _____ DATA: _____
 OBS: _____

PLANILHAS:

Agora serão apresentados os totais de cada bairro, em números. Para melhor compreensão, é bom ter em mãos a folha de cadastro, anexo 1, observando que o fechamento geral foi feito com a soma de cada item, essa soma significa o número total do bairro.

As planilhas a seguir mostram os totais de todos os bairros, e estão divididas por partes:

- **IDADE:** é o número total de pessoas e o número das que são vacinadas, e ainda mostra a faixa etária.
- **HABITAÇÃO:** trás o tipo e as condições das residências daquele bairro
- **ÁGUA:** trata sobre o abastecimento, tratamento domiciliar, problemas de falta d'água e conservação da casa.
- **ANIMAIS:** alguns tipos de animais que são encontrados na zona urbana e se são vacinados (cães e gatos)
- **SAÚDE:** dados sobre assistência médica, tratamento dentário e deficientes.

As planilhas serão apresentadas no anexo 2, a partir delas, poderão ser analisados bairro a bairro, suas carências e futuramente desenvolvimentos de planos e projetos para saná-las.

CONCLUSÃO :

Os resultados do Censo Municipal são de grande valia, pois agora é possível traçar metas com dados reais, sabendo qual área da cidade que realmente precisa de mudanças, com isso, acredita-se que o objetivo de se fazer o censo, foi alcançado.

Leme, 18 de Março de 1999.

PREFEITURA MUNICIPAL DE LEME
SECRETARIA MUNICIPAL DE SAÚDE
DENGUE

Censo 1998

RESUMO DE TOTAIS DE CADA BAIRRO

Planilha : IDADES

Nº de Pessoas na Cidade

65153

Bairro	Nº Fam.Mig.	Nº Fam.Lente.	IDADE				
			menor 01 ano	V	de 01 a 04 anos	V	de 05 a 11 anos
Alto da Glória	54	20	21	20	64	55	104
Ariana	113	112	25	23	81	94	235
Bela Vista	293	484	26	23	140	139	438
Bom Jesus	168	240	23	23	71	74	286
Bonsucesso	100	132	29	29	88	88	172
Centro	593	857	55	55	203	203	603
Cidade Jardim	118	109	9	9	72	72	157
Condomínios	33	46	6	6	17	17	62
Conj.Hab.Ferd Marchi	352	70	68	64	263	259	501
Conj.Hab.Franc.Coelho	151	86	41	39	121	113	289
Im. do Cristal	171	66	21	21	90	90	240
Im. Atorada	73	58	11	11	50	49	135
Im. Amália	110	195	15	15	46	45	157
Jd. Casarão	3	2	0	0	2	2	7
Jd. Eldorado	43	11	6	6	41	34	76
Jd. Heloisa	397	252	82	82	243	241	626
Jd. Livia	24	12	6	6	14	14	38
Jd. Saulo	258	126	33	33	125	125	347
Jd. Adelina	27	11	0	0	19	17	33
Jd. Berbel	70	42	6	5	39	38	113
Jd. Bosque	48	29	6	6	11	11	58
Jd. Capitólio	69	61	11	10	32	31	111
Jd. Cláudia	68	71	11	11	26	26	102
Jd. Governador	184	40	35	33	128	125	292
Jd. Itamaraty	569	328	100	100	328	325	810
Jd. Novo Horizonte	77	12	25	24	46	46	95
Jd. Palmeiras	439	208	109	103	341	334	718
Jd. Presidente	134	90	18	17	84	80	208
J. João Francisco	30	43	3	3	7	7	68
J. Shangrilá	84	71	10	10	41	38	108
Jd. Sol	9	11	2	2	5	5	23
Jd. Vanessa	156	51	36	36	100	100	255
Jd. Nova Leme	102	69	13	13	60	59	134
Jd. Nova Era	32	38	11	10	17	17	57
Pq. Atenas	2	1	0	0	0	0	2
Jd. Primavera	152	48	34	33	110	108	281
S. Joaquim	188	52	33	33	84	75	225
S. Jose	258	223	44	44	137	137	400
S. João	98	149	17	17	49	49	144
S. Jorge	65	84	18	18	34	34	101
S. Manoel	429	183	91	91	293	292	637
St. Marta	359	179	61	59	193	194	538
St. Rita	198	258	24	23	133	132	347
St. Cecília	2	2	0	0	1	1	8
St. Inês	37	58	5	5	28	28	57

Stª Paula	131	94	25	25	61	61	204
Sto Antonio	32	37	6	6	16	16	48
Sumaré	169	208	28	28	88	85	274
Tufanin	47	49	5	4	19	19	59
V.Lemense	13	19	1	1	6	6	28
V.Santana	56	25	8	8	20	20	78
V.Bancária	66	76	11	11	34	33	115
V. Blumer (B. Funda)	345	583	36	36	158	153	500
V.Eroise	152	230	36	36	75	75	250
V.Grosklauss	61	33	12	11	47	47	95
V.Nova Stª Rita	117	164	16	16	59	59	200
V.Rauter	32	41	3	3	21	21	48
V.Santucci	80	117	14	14	44	44	118
V. Zarif	24	40	6	6	13	13	42
V.Joest	56	69	3	3	20	20	85
ita Alegre	31	23	8	8	19	19	31

Totals	8421	7212	1424	1393	4856	4761	12713
---------------	-------------	-------------	-------------	-------------	-------------	-------------	--------------

	Jd.Itamaraty	Jd.Novo Hor.	Jd.Paineiras	Jd. Presidente	Jd.S.Franc.	Jd.Shangriá	Jd.Sol	Jd.Vanessa	Jd.Nova Leme	Jd.Nova Era	Pq.Antenas	Jd.Primavera
602	68	507	194	58	112	17	152	146	47	2	147	
207	16	100	25	11	31	2	38	19	17	1	47	
88	5	48	5	4	14	1	17	6	6	0	6	
897	89	655	224	73	157	20	207	171	70	3	200	
887	89	653	224	72	155	20	208	171	70	3	199	
9	0	2	0	0	0	0	0	0	0	0	1	
1	0	0	0	1	2	0	0	0	0	0	0	
897	89	655	224	73	157	20	208	171	70	3	200	
897	88	654	224	73	157	20	204	171	70	3	199	
0	1	0	0	0	0	0	2	0	0	0	0	
0	0	1	0	0	0	0	1	0	0	0	1	
0	0	0	0	0	0	0	0	0	0	0	0	
0	0	0	0	0	0	0	0	0	0	0	0	
897	89	655	224	73	157	20	208	171	70	3	200	
896	89	655	224	73	157	20	208	171	70	3	197	
1	0	0	0	0	0	0	0	0	0	0	0	
0	0	0	0	0	0	0	0	0	0	0	3	
0	0	0	0	0	0	0	0	0	0	0	0	
897	89	655	224	73	157	20	208	171	70	3	200	
897	89	654	224	73	157	20	208	170	70	3	199	
0	0	0	0	0	0	0	0	0	0	0	0	
0	0	1	0	0	0	0	0	1	0	0	1	
0	0	0	0	0	0	0	0	0	0	0	0	
897	89	655	224	73	157	20	208	171	70	3	200	

V.Bancária		V. Blumer	V.Eroise	V.Grosklauss	V.Nova Stª Rita	V.Rauter	V.Santucci	V.Zarif	V.Joest	Vista Alegre	Totais por item
97	692	254	70	225	42	135	41	82	42	11689	74%
37	163	94	19	42	23	42	22	17	12	2819	18%
8	76	34	5	14	8	20	1	4	1	1126	7%
142	931	382	94	281	73	197	64	103	55	15634	
142	930	364	94	280	73	197	64	103	55	15436	98%
0	0	2	0	0	0	0	0	0	0	18	0,1%
0	0	18	0	1	0	0	0	0	0	71	0,4%
142	930	384	94	281	73	197	64	103	55	15623	
142	930	384	94	281	73	197	64	103	55	15510	99%
0	0	0	0	0	0	0	0	0	0	6	0,03%
0	0	0	0	0	0	0	0	0	0	8	0,05%
0	0	0	0	0	0	0	0	0	0	0	0%
0	0	0	0	0	0	0	0	0	0	2	0,01%
142	930	384	94	281	73	197	64	103	55	15519	
142	930	384	94	281	73	197	64	103	55	15515	99,9%
0	0	0	0	0	0	0	0	0	0	3	0,01%
0	0	0	0	0	0	0	0	0	0	8	0,05%
0	0	0	0	0	0	0	0	0	0	0	0%
142	930	384	94	281	73	197	64	103	55	15526	
142	930	384	94	281	73	197	64	103	55	15518	99,9%
0	0	0	0	0	0	0	0	0	0	1	0,006%
0	0	0	0	0	0	0	0	0	0	7	0,04%
0	0	0	0	0	0	0	0	0	0	0	0,0%
142	930	384	94	281	73	197	64	103	55	15526	

V.Lemense V.Santana V.Bancária V. Blumer V.Eroise V.Grosklauss V.Nova St^a Rita V.Rauter V.Santucci V. Zarif V.Joest

32	81	142	928	383	94	281	73	197	64	103
0	0	0	2	1	0	0	0	0	0	0
0	0	0	0	0	0	0	0	0	0	0
0	0	0	0	0	0	0	0	0	0	0
32	81	142	930	384	94	281	73	197	64	103

30	63	112	801	312	71	277	60	185	52	99
2	18	30	133	72	23	4	13	32	12	4
32	81	142	934	384	94	281	73	197	64	103

13	36	60	412	164	43	124	0	84	27	40
0	2	4	13	5	0	1	1	1	2	0
0	0	0	0	0	0	0	0	0	0	0
12	14	38	440	93	17	124	34	94	11	59
7	29	34	33	115	0	2	1	13	24	4
32	81	142	932	381	94	281	73	197	64	103

3	66	4	441	46	69	59	0	18	2	0
1	15	138	493	337	25	222	73	179	62	103
32	81	142	934	383	94	281	73	197	64	103

0	20	0	1	0	7	8	0	2	0	0
0	19	1	1	0	11	12	0	0	0	0
0	4	2	0	3	1	10	0	2	3	0
0	0	0	0	3	5	8	0	0	0	0
3	23	1	439	23	45	21	0	14	1	0

3	26	2	206	17	36	42	0	3	2	0
0	38	2	68	7	22	17	0	8	0	0
0	2	0	0	0	11	0	0	0	0	0

3	65	2	273	15	64	18	0	10	1	0
0	1	1	0	2	5	8	0	0	0	0
0	0	0	0	0	0	7	0	0	0	0
0	0	1	1	7	0	25	0	1	1	0

30	41	133	870	354	78	249	65	185	62	96
2	40	5	53	22	16	30	8	9	2	5
0	0	0	0	0	0	0	0	0	0	0
32	81	142	928	383	94	281	73	197	64	103

Lista Alegre

Totals per Item

55	15585	99%	99
0	11	0,07%	1
0	0	0,00%	
0	0	0,00%	
55	15596		

40	12795	82%
15	2812	18%
55	15578	

36	6867	44%
3	241	1,5%
0	8	0,05%
11	4407	28%
0	3295	21%
55	15606	

5	5085	32,5%
10	10510	67,2%
	15618	

10	561
11	459
5	420
0	105
19	3018

10	2057
29	1486
6	243

44	2844
0	392
0	153
0	393

49	12468	80%	1
6	2753	17,6%	2
0	18	0,01%	3
55	15572		

PREFEITURA MUNICIPAL DE LEME
SECRETARIA MUNICIPAL DE SAÚDE
DENGUE

Censo 1998

RESUMO DE TOTAIS DE CADA BAIRRO

Planilha : ANIMAIS

Bairro	Cães	V	Gatos	V	Galinha	Pato	Pássaro	Cavalo	Cabra	Porco	Pombo	Outros	Total/Dia
Alto da Glória	45	27	25	8	17	0	2	1	0	0	0	2	92
Ariana	202	198	58	42	50	5	97	3	0	0	2	17	429
Bela Vista	175	163	50	39	19	0	95	0	0	0	0	29	368
Bom Jesus	348	331	132	86	88	0	372	2	1	0	0	3	946
Bonsucesso	190	174	74	43	16	0	310	1	0	0	0	6	597
Centro	722	696	347	262	65	15	1088	1	0	0	6	154	2383
Cidade Jardim	230	225	78	70	13	2	389	0	0	0	0	12	722
Condomínios	65	65	15	15	0	0	19	0	0	0	0	0	99
Conj.Hab.Ferd.Marchi	283	233	156	60	19	2	119	0	0	0	1	11	589
Conj.Hab.Franc.Coelho	203	169	74	49	21	0	33	0	0	1	0	2	334
Isabel Cristina	222	200	76	57	98	9	186	10	18	0	0	8	628
Jd. Alvorada	183	167	43	24	13	2	84	0	0	0	10	1	334
Jd. Amália	248	239	85	68	54	0	415	0	0	0	20	7	829
Jd. Casarão	6	6	0	0	0	0	0	0	0	0	0	0	6
Jd. Eldorado	35	35	22	12	36	0	3	0	0	0	0	5	101
Jd. Heloisa	535	450	187	110	201	4	495	4	0	0	0	39	1461
Jd. Livia	30	25	27	10	17	0	1	0	0	0	0	0	75
Jd. Saulo	332	306	139	92	102	6	328	1	0	0	0	7	909
Jd. Adellina	34	25	13	8	0	0	27	1	0	0	0	1	76
Jd. Berbel	91	81	52	25	10	7	46	0	0	0	3	8	210
Jd. Bosque	95	93	34	33	62	0	54	0	0	0	0	12	257
Jd.Capitólio	149	147	57	50	36	0	113	0	0	0	0	8	363
Jd.Claudia	133	122	37	28	6	0	21	1	0	0	0	1	199
Jd.Governador	196	148	96	25	116	13	129	1	0	0	47	2	587
Jd.Itamaraty	802	703	286	171	264	26	304	15	0	2	13	27	1713
Jd.Novo Horizonte	67	49	23	1	32	0	35	0	0	0	0	0	157
Jd.Palmeiras	569	486	207	99	209	8	364	11	0	0	10	93	1463
Jd.Presidente	271	255	95	82	46	2	94	2	0	0	0	35	543
Jd.S.Francisco	73	66	30	27	0	0	34	0	0	0	0	2	139
Jd.Shangrilá	164	151	62	41	35	8	75	0	0	0	0	0	336
Jd.Sol	13	12	14	5	0	0	4	0	0	0	0	0	31
Jd.Vanessa	152	98	86	47	59	28	74	3	1	0	0	2	377

RESUMO DE TOTAIS DE CADA BAIRRO

Planilha : SAÚDE

Bairro	Alto da Glória	Ariana	Bela Vista	Bom Jesus	Bonsucesso	Centro	Cidade Jardim	Condomínios	Conj.Hab. Ferd. Marchi	Conj.Hab. Franc. Coelho	Isabel Cristina
Ass.Médica											
PSM	348	638	948	945	796	1533	334	0	1804	970	834
InterLeme	0	77	207	165	76	260	64	12	71	13	75
Unimed	10	26	625	224	56	1361	145	110	33	2	33
S.C.Saude	15	163	504	270	124	659	107	9	116	74	89
Sindicato	0	0	4	2	2	6	0	0	52	9	2
Outros	0	27	214	70	40	330	97	26	8	6	21
Particular	0	19	336	47	26	727	101	138	3	12	7
TOTAL	373	950	2838	1723	1120	4876	848	295	2087	1086	1061
Trat.dentário											
Particular	70	479	2088	1102	368	3729	651	265	301	132	303
PSM-Escola	136	291	464	362	608	409	91	0	1501	653	598
Sindicato	0	10	10	17	26	6	9	0	62	16	16
Outros	0	7	109	45	21	107	45	21	0	6	19
TOTAL	206	787	2671	1526	1023	4251	796	286	1864	807	936
Deficiente											
Visual	0	0	0	2	0	3	0	0	2	0	0
Mental	1	2	4	4	14	28	3	0	14	9	1
Física	1	2	5	2	4	16	1	0	10	5	0
Auditiva	1	0	1	1	2	10	0	0	2	1	0
APAE	1	1	1	1	5	0	0	0	1	3	0
D.A.	0	0	0	0	0	1	0	0	0	1	0
TOTAL	3	4	11	9	20	57	4	0	25	15	1

