




CÂMARA MUNICIPAL DE PIRASSUNUNGA

Rua Joaquim Procópio de Araújo, 1662 - Fone/Fax: (19) 3561.2811

Estado de São Paulo

E-mail: legislativo@camarapirassununga.sp.gov.br

Site: www.camarapirassununga.sp.gov.br



AUTÓGRAFO DE LEI Nº 3968

PROJETO DE LEI Nº 31/2011

“Institui na Secretaria Municipal de Esportes de Pirassununga o Programa Segundo Tempo para atendimento a crianças e adolescentes de 7 à 17 anos e dá outras providências”

A CÂMARA DE VEREADORES APROVA E O PREFEITO MUNICIPAL DE PIRASSUNUNGA SANCIONA E PROMULGA A SEGUINTE LEI:

Art. 1º Fica Instituído no Município de Pirassununga, através da Secretaria Municipal de Esportes, o Programa Segundo Tempo – PST, para atender crianças e adolescentes de 7 a 17 anos.

Art. 2º As atividades desenvolvidas no Programa Segundo Tempo – PST terão como meta principal o ensinamento e desenvolvimento de atividades esportivas objetivando dar aos participantes, em horário extracurricular, oportunidades de adquirirem habilidades, atitudes e valores que fortaleçam os vínculos de família, dos laços de solidariedade humana e de tolerância recíproca em que assenta a vida social, o que levará os alunos a terem um melhor desempenho na escola, nos grupos sociais e na própria vida.

Parágrafo único. Cada criança/adolescente que se inscrever no Programa participará, obrigatoriamente, de três modalidades esportivas, de uma hora cada uma, em três dias da semana, além de estar matriculado e cursando o ensino regular.

Art. 3º Caberá a Secretaria Municipal de Esportes desenvolver o Programa Segundo Tempo – PST através de Equipe Técnica e Pedagógica contratada especificamente para o programa, tendo as seguintes atribuições:

I – elaborar o Plano de Trabalho a ser desenvolvido durante a vigência do Convênio com o Ministério do Esporte;

II – fazer a previsão de recursos humanos e financeiros destinados a Implantação do Programa;

III – divulgar os objetivos, metas, ações, prazos e espaços que serão utilizados, durante a implantação do Programa.

Art. 4º A equipe que executará o Programa Segundo Tempo – PST, nos termos do Convênio com Ministério do Esporte, além de um coordenador geral, formado em Educação Física, contará com os seguintes profissionais:




CÂMARA MUNICIPAL DE PIRASSUNUNGA

Rua Joaquim Procópio de Araújo, 1662 - Fone/Fax: (19) 3561.2811

Estado de São Paulo

E-mail: legislativo@camarapirassununga.sp.gov.br

Site: www.camarapirassununga.sp.gov.br



- I – 1 (um) Coordenador Pedagógico, formado em Educação Física;
- II – 10 (dez) Coordenadores de Núcleo, formados em Educação Física;
- III – 10 (dez) Estagiários/Monitores de atividades esportivas, que atendam os requisitos legais de cada área ou conteúdo curricular do Programa, que sejam estudantes de Educação Física;
- IV – 10 (dez) Estagiários/Monitores de atividades complementares, para auxiliarem na aplicação dos requisitos das áreas ou conteúdo curricular do Programa.

Art. 5º Fica o Poder Executivo autorizado a contratar, mediante Processo Seletivo e por prazo determinado os profissionais que desenvolverão o Programa Segundo Tempo – PST.

Art. 6º As despesas decorrentes da execução da presente Lei correrão à conta de dotações orçamentárias da Secretaria Municipal de Esportes, ficando o Poder Executivo autorizado a suplementá-las, se necessário, por Decreto, nos termos do Artigo 43, seus incisos e parágrafos, da Lei Federal nº 4.320, de 17 de março de 1964.

Art. 7º Esta Lei entra em vigor na data de sua publicação, revogadas as disposições em contrário.

Pirassununga, 22 de março de 2011.


Wallace Ananias de Freitas Bruno
Presidente



PREFEITURA MUNICIPAL DE PIRASSUNUNGA

Estado de São Paulo

SECRETARIA MUNICIPAL DE ADMINISTRAÇÃO



- PROJETO DE LEI Nº 31/2011

"Institui na Secretaria Municipal de Esportes de Pirassununga o Programa Segundo Tempo para atendimento a crianças e adolescentes de 7 à 17 anos e dá outras providências".....

A CÂMARA DE VEREADORES APROVA E O PREFEITO MUNICIPAL DE PIRASSUNUNGA SANCIONA E PROMULGA A SEGUINTE LEI:

Art. 1º Fica Instituído no Município de Pirassununga, através da Secretaria Municipal de Esportes, o Programa Segundo Tempo – PST, para atender crianças e adolescentes de 7 a 17 anos.

Art. 2º As atividades desenvolvidas no Programa Segundo Tempo – PST terão como meta principal o ensinamento e desenvolvimento de atividades esportivas objetivando dar aos participantes, em horário extracurricular, oportunidades de adquirirem habilidades, atitudes e valores que fortaleçam os vínculos de família, dos laços de solidariedade humana e de tolerância recíproca em que assenta a vida social, o que levará os alunos a terem um melhor desempenho na escola, nos grupos sociais e na própria vida.

Parágrafo único. Cada criança/adolescente que se inscrever no Programa participará, obrigatoriamente, de três modalidades esportivas, de uma hora cada uma, em três dias da semana, além de estar matriculado e cursando o ensino regular.

Art. 3º Caberá a Secretaria Municipal de Esportes desenvolver o Programa Segundo Tempo – PST através de Equipe Técnica e Pedagógica contratada especificamente para o programa, tendo as seguintes atribuições:

I – elaborar o Plano de Trabalho a ser desenvolvido durante a vigência do Convênio com o Ministério do Esporte;

II – fazer a previsão de recursos humanos e financeiros destinados a Implantação do Programa;

III – divulgar os objetivos, metas, ações, prazos e espaços que serão utilizados, durante a implantação do Programa.

Art. 4º A equipe que executará o Programa Segundo Tempo – PST, nos termos do Convênio com Ministério do Esporte, além de um coordenador geral, formado em Educação Física, contará com os seguintes profissionais:



PREFEITURA MUNICIPAL DE PIRASSUNUNGA

Estado de São Paulo

SECRETARIA MUNICIPAL DE ADMINISTRAÇÃO



I – 1 (um) Coordenador Pedagógico, formado em Educação Física;
II – 10 (dez) Coordenadores de Núcleo, formados em Educação Física;
III – 10 (dez) Estagiários/Monitores de atividades esportivas, que atendam os requisitos legais de cada área ou conteúdo curricular do Programa, que sejam estudantes de Educação Física;

IV – 10 (dez) Estagiários/Monitores de atividades complementares, para auxiliarem na aplicação dos requisitos das áreas ou conteúdo curricular do Programa.

Art. 5º Fica o Poder Executivo autorizado a contratar, mediante Processo Seletivo e por prazo determinado os profissionais que desenvolverão o Programa Segundo Tempo – PST.

Art. 6º As despesas decorrentes da execução da presente Lei correrão à conta de dotações orçamentárias da Secretaria Municipal de Esportes, ficando o Poder Executivo autorizado a suplementá-las, se necessário, por Decreto, nos termos do Artigo 43, seus incisos e parágrafos, da Lei Federal nº 4.320, de 17 de março de 1964.

Art. 7º Esta Lei entra em vigor na data de sua publicação, revogadas as disposições em contrário.

Pirassununga, 21 de março de 2011.

- ADEMIR ALVES LINDO -
Prefeito Municipal



PREFEITURA MUNICIPAL DE PIRASSUNUNGA

Estado de São Paulo

SECRETARIA MUNICIPAL DE ADMINISTRAÇÃO



“JUSTIFICATIVA”

Excelentíssimo Presidente:

Excelentíssimos Vereadores:

O projeto de lei que ora encaminhamos para apreciação desse Egrégio Legislativo *visa instituir na Secretaria Municipal de Esportes de Pirassununga o Programa Segundo Tempo para atendimento a crianças e adolescentes de 7 à 17 anos e dá outras providências.*

A implantação do Programa Segundo Tempo em Pirassununga, tem por objetivo possibilitar o acesso e permanência de crianças e adolescentes na prática de atividades: física, esportiva, recreativa e de lazer em horário extra-escolar. Esperamos com isso oportunizar a conscientização da comunidade atendida sobre os benefícios da prática de atividade física orientada como meio de prevenção às doenças e manutenção da saúde; incentivar crianças e adolescentes a prática esportiva, prevenindo, diminuindo e afastando-os de riscos sociais relacionados à violência, drogas e ociosidade, e outras formas de situações que levam à vulnerabilidade; encaminhar para turmas de treinamento específico, os adolescentes com talento; diversificar as atividades, respeitando a faixa etária, desenvolvimento físico, afetivo, social e cognitivo; descentralizar, ampliar e potencializar os espaços existentes para a prática dos esportes. O Projeto será desenvolvido em Escolas Municipais e Centros Esportivos do poder público municipal, com prioridade para crianças e adolescentes na faixa etária de 7 a 17 anos de idade.

Serão 10 (dez) núcleos divididos em cinco setores da cidade e vai atender mil crianças e adolescentes. Os núcleos funcionarão nos seguintes bairros: Jardim das Laranjeiras, Vila Esperança, Vila Santa Fé, Jardim Olímpio Felício e Complexo Esportivo do CEFPE Presidente Médici. Em Pirassununga, o programa deverá ser desenvolvido diretamente pela Prefeitura Municipal, através da Secretaria Municipal de Esportes.

O Projeto será desenvolvido nas Escolas Municipais e Centros Esportivos do poder público municipal, com prioridade para crianças e adolescentes na faixa etária de 7 a 17 anos de idade.

Os beneficiados serão as crianças carentes, ociosas e com poucas atividades esportiva que residam próximas aos núcleos de funcionamento do Projeto e se encontrem em situação de risco social.

Os critérios para seleção serão baseados na disponibilidade de vagas, a partir do momento em que forem superadas, consideraremos a renda familiar como critério de desempate para suprir desistências.



PREFEITURA MUNICIPAL DE PIRASSUNUNGA

Estado de São Paulo

SECRETARIA MUNICIPAL DE ADMINISTRAÇÃO



Pretendemos com o Projeto desenvolver as habilidades motoras e sensoriais de crianças que residam em áreas carentes de nossa região, através de atividades esportivas intercaladas durante períodos pré-determinados. O aproveitamento das crianças de cada núcleo será acompanhado pelo responsável direto pelas atividades, selecionando as que se destacarem para trabalho específico visando descoberta de novos talentos no esporte, inicialmente, regional.

Em relação à criação dos empregos esquadrihados no corpo do projeto, fazem parte dos recursos humanos envolvidos por núcleo no projeto, que serão admitidos através de análise curricular, exigência de formação básica na área de Educação Física ou Bacharel em Esportes, com experiência mínima comprovada de 12 (doze) meses na área de atuação e/ou especialização, exceção apenas para o cargo de Monitor de Atividades Esportivas, devendo o interessado apresentar declaração da Escola comprovando sua matrícula no curso de Educação Física.

O presente projeto é um complemento aos projetos aprovados por essa Casa de Leis, os quais originaram as Leis nºs 3.991, de 24 de agosto de 2010 que incluiu ação no Plano Plurianual de Investimentos, 3.992, de 24 de agosto de 2010, que incluiu ação na Lei de Diretrizes Orçamentárias e 3.993, de 24 de agosto de 2010 que abriu crédito adicional no orçamento vigente para implantação do referido Programa.

Por todo o exposto e dada a clareza com que o projeto segue redigido, encarecemos para sua tramitação seja observado regime de urgência de que trata o Artigo 36 da Lei Orgânica do Município, o que desde já fica requerido.

Pirassununga, 21 de março de 2011.

- ADEMIR ALVES LINDO -
Prefeito Municipal




CÂMARA MUNICIPAL DE PIRASSUNUNGA

Rua Joaquim Procópio de Araújo, 1662 - Fone/Fax: (19) 3561.2811

Estado de São Paulo

E-mail: legislativo@camarapirassununga.sp.gov.br

Site: www.camarapirassununga.sp.gov.br



PARECER N°

Projeto de Lei nº 31/2011


Autor: Executivo Municipal

Ementa: “Visa instituir na Secretaria Municipal de Esportes de Pirassununga o “Programa Segundo Tempo para atendimento a crianças e adolescentes de 7 à 17 anos e dá outras providências.”


COMISSÃO DE JUSTIÇA, LEGISLAÇÃO E REDAÇÃO

Esta Comissão, examinando o **Projeto de Lei em epígrafe**, nada tem a opor quanto seu aspecto legal e constitucional.

Sala das Comissões, 21 MAR 2011


Otacilio José Barreiros
Presidente


Hideraldo Luiz Sumaio
Relator


Leonardo Francisco Sampaio de Souza Filho
Membro




CÂMARA MUNICIPAL DE PIRASSUNUNGA

Rua Joaquim Procópio de Araújo, 1662 - Fone/Fax: (19) 3561.2811

Estado de São Paulo

E-mail: legislativo@camarapirassununga.sp.gov.br

Site: www.camarapirassununga.sp.gov.br



PARECER N°

Projeto de Lei nº 31/2011

Autor: Executivo Municipal

Ementa: “Visa instituir na Secretaria Municipal de Esportes de Pirassununga o “Programa Segundo Tempo para atendimento a crianças e adolescentes de 7 à 17 anos e dá outras providências.”

COMISSÃO DE FINANÇAS, ORÇAMENTO E LAVOURA

Esta Comissão, examinando o **Projeto de Lei em epígrafe**, nada tem a objetar quanto seu aspecto financeiro.

Sala das Comissões, 21 MAR 2011

Natal Furlan

Presidente

Otacilio José Barreiros

Relator

Paulo Eduardo Caetano Rosa

Membro



CÂMARA MUNICIPAL DE PIRASSUNUNGA

Rua Joaquim Procópio de Araújo, 1662 - Fone/Fax: (19) 3561.2811

Estado de São Paulo

E-mail: legislativo@camarapirassununga.sp.gov.br

Site: www.camarapirassununga.sp.gov.br



PARECER Nº

Projeto de Lei nº 31/2011

Autor: Executivo Municipal

Ementa: “Visa instituir na Secretaria Municipal de Esportes de Pirassununga o “Programa Segundo Tempo para atendimento a crianças e adolescentes de 7 à 17 anos e dá outras providências.”

COMISSÃO DE EDUCAÇÃO, SAÚDE PÚBLICA E ASSISTÊNCIA SOCIAL

Esta Comissão, examinando o **Projeto de Lei em epígrafe**, nada tem a objetar quanto seu aspecto educacional, saúde pública e assistência social.

Sala das Comissões, **21 MAR 2011**

Natal Furlan

Presidente

Otacilio José Barreiros

Relator

Paulo Eduardo Cçetano Rosa

Membro




CÂMARA MUNICIPAL DE PIRASSUNUNGA

Rua Joaquim Procópio de Araújo, 1662 - Fone/Fax: (19) 3561.2811

Estado de São Paulo

E-mail: legislativo@camarapirassununga.sp.gov.br

Site: www.camarapirassununga.sp.gov.br



APROVADO

REQUERIMENTO

Providencie-se, a respeito

Sala das Sessões, de de

Nº 105/2011

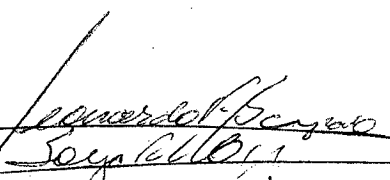
21 MAR 2011

PRÉSIDENTE

Wallace Ananias de Freitas Bruno
Presidente

REQUEIRO à Mesa, pelos meios regimentais, seja incluído na sessão ordinária da presente sessão e apreciado sob **regime de urgência** o **Projeto de Lei nº 31/2011**, de autoria do Executivo Municipal, que visa **instituir na Secretaria Municipal de Esportes de Pirassununga o “Programa Segundo Tempo para atendimento a crianças e adolescentes de 7 à 17 anos e dá outras providências.”**

Sala das Sessões, 21 de março de 2011.


Vereador
Leonardo Francisco Sampaio de Souza Filho








PREFEITURA MUNICIPAL DE PIRASSUNUNGA

Estado de São Paulo

SECRETARIA MUNICIPAL DE ADMINISTRAÇÃO



– LEI Nº 4.054, DE 23 DE MARÇO DE 2011 –

“Institui na Secretaria Municipal de Esportes de Pirassununga o Programa Segundo Tempo para atendimento a crianças e adolescentes de 7 à 17 anos e dá outras providências”

A CÂMARA DE VEREADORES APROVA E O PREFEITO MUNICIPAL DE PIRASSUNUNGA SANCIONA E PROMULGA A SEGUINTE LEI:

Art. 1º Fica Instituído no Município de Pirassununga, através da Secretaria Municipal de Esportes, o Programa Segundo Tempo – PST, para atender crianças e adolescentes de 7 a 17 anos.

Art. 2º As atividades desenvolvidas no Programa Segundo Tempo – PST terão como meta principal o ensinamento e desenvolvimento de atividades esportivas objetivando dar aos participantes, em horário extracurricular, oportunidades de adquirirem habilidades, atitudes e valores que fortaleçam os vínculos de família, dos laços de solidariedade humana e de tolerância recíproca em que assenta a vida social, o que levará os alunos a terem um melhor desempenho na escola, nos grupos sociais e na própria vida.

Parágrafo único. Cada criança/adolescente que se inscrever no Programa participará, obrigatoriamente, de três modalidades esportivas, de uma hora cada uma, em três dias da semana, além de estar matriculado e cursando o ensino regular.

Art. 3º Caberá a Secretaria Municipal de Esportes desenvolver o Programa Segundo Tempo – PST através de Equipe Técnica e Pedagógica contratada especificamente para o programa, tendo as seguintes atribuições:

I – elaborar o Plano de Trabalho a ser desenvolvido durante a vigência do Convênio com o Ministério do Esporte;

II – fazer a previsão de recursos humanos e financeiros destinados a Implantação do Programa;

III – divulgar os objetivos, metas, ações, prazos e espaços que serão utilizados, durante a implantação do Programa.

Art. 4º A equipe que executará o Programa Segundo Tempo – PST, nos termos do Convênio com Ministério do Esporte, além de um coordenador geral, formado em Educação Física, contará com os seguintes profissionais:



PREFEITURA MUNICIPAL DE PIRASSUNUNGA

Estado de São Paulo

SECRETARIA MUNICIPAL DE ADMINISTRAÇÃO



- I – 1 (um) Coordenador Pedagógico, formado em Educação Física;
- II – 10 (dez) Coordenadores de Núcleo, formados em Educação Física;
- III – 10 (dez) Estagiários/Monitores de atividades esportivas, que atendam os requisitos legais de cada área ou conteúdo curricular do Programa, que sejam estudantes de Educação Física;
- IV – 10 (dez) Estagiários/Monitores de atividades complementares, para auxiliarem na aplicação dos requisitos das áreas ou conteúdo curricular do Programa.

Art. 5º Fica o Poder Executivo autorizado a contratar, mediante Processo Seletivo e por prazo determinado os profissionais que desenvolverão o Programa Segundo Tempo – PST.

Art. 6º As despesas decorrentes da execução da presente Lei correrão à conta de dotações orçamentárias da Secretaria Municipal de Esportes, ficando o Poder Executivo autorizado a suplementá-las, se necessário, por Decreto, nos termos do Artigo 43, seus incisos e parágrafos, da Lei Federal nº 4.320, de 17 de março de 1964.

Art. 7º Esta Lei entra em vigor na data de sua publicação, revogadas as disposições em contrário.

Pirassununga, 23 de março de 2011.

- ADEMIR ALVES LINDO -
Prefeito Municipal

Publicada na Portaria.

Data supra.

JORGE LUIS LOURENÇO.

Secretário Municipal de Administração.

dag/.



Eventos do Município, bem como edição de Decreto para regulamentar a Lei.

Art. 5º As despesas decorrentes com a execução desta Lei serão suportadas por dotações orçamentárias próprias.

Art. 6º Esta Lei entra em vigor na data de sua publicação.

Pirassununga, 16 de março de 2011.

Ademir Alves Lindo

Prefeito Municipal

Jorge Luís Lourenço

Secretário Municipal de Administração

*_*_*_*_*

LEI Nº 4.052, DE 23 DE MARÇO DE 2011

"Visa aumentar o número de empregos permanentes mensais-tas que especifica, no quadro de servidores da Municipalidade".....

A CÂMARA DE VEREADORES APROVA E O PREFEITO MUNICIPAL DE PIRASSUNUNGA SANCIONA E PROMULGA A SEGUINTE LEI:

Art. 1º Fica aumentado o número dos empregos permanentes mensais-tas constantes do Anexo II, da Lei nº 1.695, de 25 de março de 1986, com alterações posteriores, a saber:

I – **Assistente Social**, de 16 (dezesesseis) para 21 (vinte e um);

II – **Bibliotecário**, de 1 (um) para 3 (três).

Art. 2º As despesas decorrentes da execução da presente Lei, correrão à conta de dotações orçamentárias próprias, ficando o Poder Executivo autorizado a suplementá-las, se necessário, por Decreto, nos termos do Artigo 43, seus Incisos e Parágrafos, da Lei Federal nº 4.320, de 17 de março de 1964.

Art. 3º Esta Lei entrará em vigor na data de sua publicação, revogadas as disposições em contrário.

Pirassununga, 23 de março de 2011.

Ademir Alves Lindo

Prefeito Municipal

Jorge Luís Lourenço

Secretário Municipal de Administração

*_*_*_*_*

LEI Nº 4.053, DE 23 DE MARÇO DE 2011

"Reconhece o direito do servidor de inscrever dependente para fins previdenciários e de assistência médica e social".....

A CÂMARA DE VEREADORES APROVA E O PREFEITO MUNICIPAL DE PIRASSUNUNGA SANCIONA E PROMULGA A SEGUINTE LEI:

Art. 1º Fica o Poder Executivo autorizado a repassar à **Irmandade da Santa Casa de Misericórdia de Pirassununga**, inscrita no CNPJ sob nº 54.848.361/0001-11, subvenção social no valor de R\$ 336.148,02 (trezentos e trinta e seis mil, cento e quarenta e oito reais e dois centavos), para subsidiar a instalação do centro de hemodiálise e de setores que abrigarão a maternidade bem como a construção de sala para receber o aparelho de ressonância magnética.

Parágrafo único. Referido repasse será efetivado mediante a apresentação das respectivas medições de

execução de obras pela entidade beneficiada.

Art. 2º As despesas decorrentes da execução da presente Lei correrão à conta de dotações orçamentárias da Secretaria Municipal de Saúde, rubrica nº 420100.1030110012371 – 445042, ficando o Poder Executivo autorizado a suplementá-la, se necessário, por Decreto, nos termos do Artigo 43, seus incisos e parágrafos, da Lei Federal nº 4.320, de 17 de março de 1964.

Art. 3º Esta Lei entrará em vigor na data de sua publicação, revogadas as disposições em contrário, retroagindo seus efeitos a 1º de janeiro de 2011.

Pirassununga, 23 de março de 2011.

Ademir Alves Lindo

Prefeito Municipal

Jorge Luís Lourenço

Secretário Municipal de Administração

*_*_*_*_*

LEI Nº 4.054, DE 23 DE MARÇO DE 2011

"Institui na Secretaria Municipal de Esportes de Pirassununga o Programa Segundo Tempo para atendimento a crianças e adolescentes de 7 à 17 anos e dá outras providências".....

A CÂMARA DE VEREADORES APROVA E O PREFEITO MUNICIPAL DE PIRASSUNUNGA SANCIONA E PROMULGA A SEGUINTE LEI:

Art. 1º Fica Instituído no Município de Pirassununga, através da Secretaria Municipal de Esportes, o Programa Segundo Tempo – PST, para atender crianças e adolescentes de 7 a 17 anos.

Art. 2º As atividades desenvolvidas no Programa Segundo Tempo – PST terão como meta principal o ensinamento e desenvolvimento de atividades esportivas objetivando dar aos participantes, em horário extracurricular, oportunidades de adquirirem habilidades, atitudes e valores que fortaleçam os vínculos de família, dos laços de solidariedade humana e de tolerância recíproca em que assenta a vida social, o que levará os alunos a terem um melhor desempenho na escola, nos grupos sociais e na própria vida.

Parágrafo único. Cada criança/adolescente que se inscrever no Programa participará, obrigatoriamente, de três modalidades esportivas, de uma hora cada uma, em três dias da semana, além de estar matriculado e cursando o ensino regular.

Art. 3º Caberá a Secretaria Municipal de Esportes desenvolver o Programa Segundo Tempo – PST através de Equipe Técnica e Pedagógica contratada especificamente para o programa, tendo as seguintes atribuições:

I – elaborar o Plano de Trabalho a ser desenvolvido durante a vigência do Convênio com o Ministério do Esporte;

II – fazer a previsão de recursos humanos e financeiros destinados à Implantação do Programa;

III – divulgar os objetivos, metas, ações, prazos e espaços que serão utilizados, durante a implantação do Programa.

Art. 4º A equipe que executará o Programa Segundo Tempo – PST, nos termos do Convênio com Ministério do Esporte, além de um coordenador geral, formado em

Educação Física, contará com os seguintes profissionais:

I – 1 (um) Coordenador Pedagógico, formado em Educação Física;

II – 10 (dez) Coordenadores de Núcleo, formados em Educação Física;

III – 10 (dez) Estagiários/Monitores de atividades esportivas, que atendam os requisitos legais de cada área ou conteúdo curricular do Programa, que sejam estudantes de Educação Física;

IV – 10 (dez) Estagiários/Monitores de atividades complementares, para auxiliarem na aplicação dos requisitos das áreas ou conteúdo curricular do Programa.

Art. 5º Fica o Poder Executivo autorizado a contratar, mediante Processo Seletivo e por prazo determinado os profissionais que desenvolverão o Programa Segundo Tempo – PST.

Art. 6º As despesas decorrentes da execução da presente Lei correrão à conta de dotações orçamentárias da Secretaria Municipal de Esportes, ficando o Poder Executivo autorizado a suplementá-las, se necessário, por Decreto, nos termos do Artigo 43, seus incisos e parágrafos, da Lei Federal nº 4.320, de 17 de março de 1964.

Art. 7º Esta Lei entra em vigor na data de sua publicação, revogadas as disposições em contrário.

Pirassununga, 23 de março de 2011.

Ademir Alves Lindo

Prefeito Municipal

Jorge Luis Lourenço

Secretário Municipal de Administração

DECRETO Nº 4.368, DE 28 DE FEVEREIRO DE 2011

ADEMIR ALVES LINDO, Prefeito Municipal de Pirassununga, Estado de São Paulo.....

No uso de suas atribuições legais e de conformidade com os autos do procedimento administrativo nº 121, de 14 de janeiro de 2011, **DECRETA**:

Art. 1º Fica aprovado o **projeto de desdobro de lote de terreno urbano**, localizado com frente para a Avenida Newton Prado, nº 3718, Jardim São Fernando, município de Pirassununga-SP, objeto da matrícula nº 16.391 do CRI local, cadastrado na municipalidade sob nº 6887.17.005.026.00.3, com área total de 840,00 m², que consta pertencer a **Adriane Cristina Boscolo**, portadora do RG nº 19.188.732 – SSP/SP e CPF nº 139.518.678-25; e, **Eliani Aparecida Boscolo Gallo**, portadora do RG nº 19.986.092 – SSP/SP e CPF nº 090.584.428-30, casada com **Fábio Augusto Gallo**, portador do RG nº 24.554.959-6 – SSP/SP e CPF nº 139.628.218-13, cuja área desdobrada, conforme planta e memorial descritivo, está designada de “**lote 26 A**”, com área de 429,80 m² e “**lote 26 B**” com área de 410,20 m², tudo conforme consta do protocolado nº 121/2011.

Art. 2º Fica atribuído o número deste Decreto nos projetos e memoriais descritivos, constantes do protocolado mencionado no artigo anterior.

Parágrafo único. Faz parte deste, o croqui de localização do imóvel no município, conforme consta do selo da planta aprovada.

Art. 3º A expedição do presente Decreto, não implica no reconhecimento pela municipalidade, da propriedade do imóvel citado no Artigo 1º deste, nem compete a mesma se ater a incorreções descritivas de memoriais, objeto do projeto.

Art. 4º O presente projeto de desdobro de lote de terreno deverá ser submetido ao Registro Imobiliário no prazo de 180 (cento e oitenta) dias após a data de sua aprovação, findo o qual, referida aprovação ficará automaticamente cancelada, conforme artigo 18, da Lei Federal nº 6.766/79, c.c. § 2º, do artigo 31, da Lei Complementar Municipal nº 75/06.

Art. 5º Em conformidade com o artigo 37, da Lei Federal nº 6.766/79, fica vedado vender ou prometer vender lotes de terrenos oriundos de desdobro, enquanto não registrado em Cartório.

Art. 6º Este Decreto entrará em vigor na data de sua publicação, revogadas as disposições em contrário.

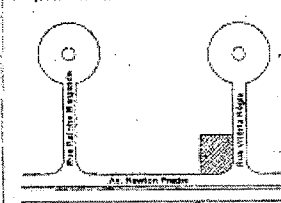




Pirassununga, 28 de fevereiro de 2011.

Ademir Alves Lindo

Prefeito Municipal

Jorge Luis Lourenço

Secretário Municipal de Administração

Título: Levantamento Perimétrico de Lote Urbano		Fls.: 01																																																																																																																																																																																																																																																																																																																																																																																																																																																																																																																																																																																																									
Desdobro de Área Urbana Endereço: Av. Newton Prado, 3718 Jd São Fernando - Pirassununga SP Proprietários: Adriane Cristina Boscolo e Eliani Aparecida Boscolo Gallo Matrícula: 16.391 Cadastro Municipal: 6887.17.005.026.00-3 Escala: 1/500 Data: 09/01/2011 Estado: SP																																																																																																																																																																																																																																																																																																																																																																																																																																																																																																																																																																																																											
Solução (sem modelo): 		Assinatura:  Assinatura:  Assinatura:  Assinatura:  Eng. Agostinho Augusto Pires de Zamboni CREA/SP 806702/0002																																																																																																																																																																																																																																																																																																																																																																																																																																																																																																																																																																																																									
<table border="1"> <thead> <tr> <th colspan="3">Quadro de Áreas</th> </tr> <tr> <th>Área (m²)</th> <th>Área (m²)</th> <th>Área (m²)</th> </tr> </thead> <tbody> <tr> <td>Área do Lote 26 A</td> <td>429,80</td> <td>Área do Lote 26 B</td> </tr> <tr> <td>Área do Lote 26 B</td> <td>410,20</td> <td>Área do Lote 26 C</td> </tr> <tr> <td>Área do Lote 26 C</td> <td>429,80</td> <td>Área do Lote 26 D</td> </tr> <tr> <td>Área do Lote 26 D</td> <td>410,20</td> <td>Área do Lote 26 E</td> </tr> <tr> <td>Área do Lote 26 E</td> <td>429,80</td> <td>Área do Lote 26 F</td> </tr> <tr> <td>Área do Lote 26 F</td> <td>410,20</td> <td>Área do Lote 26 G</td> </tr> <tr> <td>Área do Lote 26 G</td> <td>429,80</td> <td>Área do Lote 26 H</td> </tr> <tr> <td>Área do Lote 26 H</td> <td>410,20</td> <td>Área do Lote 26 I</td> </tr> <tr> <td>Área do Lote 26 I</td> <td>429,80</td> <td>Área do Lote 26 J</td> </tr> <tr> <td>Área do Lote 26 J</td> <td>410,20</td> <td>Área do Lote 26 K</td> </tr> <tr> <td>Área do Lote 26 K</td> <td>429,80</td> <td>Área do Lote 26 L</td> </tr> <tr> <td>Área do Lote 26 L</td> <td>410,20</td> <td>Área do Lote 26 M</td> </tr> <tr> <td>Área do Lote 26 M</td> <td>429,80</td> <td>Área do Lote 26 N</td> </tr> <tr> <td>Área do Lote 26 N</td> <td>410,20</td> <td>Área do Lote 26 O</td> </tr> <tr> <td>Área do Lote 26 O</td> <td>429,80</td> <td>Área do Lote 26 P</td> </tr> <tr> <td>Área do Lote 26 P</td> <td>410,20</td> <td>Área do Lote 26 Q</td> </tr> <tr> <td>Área do Lote 26 Q</td> <td>429,80</td> <td>Área do Lote 26 R</td> </tr> <tr> <td>Área do Lote 26 R</td> <td>410,20</td> <td>Área do Lote 26 S</td> </tr> <tr> <td>Área do Lote 26 S</td> <td>429,80</td> <td>Área do Lote 26 T</td> </tr> <tr> <td>Área do Lote 26 T</td> <td>410,20</td> <td>Área do Lote 26 U</td> </tr> <tr> <td>Área do Lote 26 U</td> <td>429,80</td> <td>Área do Lote 26 V</td> </tr> <tr> <td>Área do Lote 26 V</td> <td>410,20</td> <td>Área do Lote 26 W</td> </tr> <tr> <td>Área do Lote 26 W</td> <td>429,80</td> <td>Área do Lote 26 X</td> </tr> <tr> <td>Área do Lote 26 X</td> <td>410,20</td> <td>Área do Lote 26 Y</td> </tr> <tr> <td>Área do Lote 26 Y</td> <td>429,80</td> <td>Área do Lote 26 Z</td> </tr> <tr> <td>Área do Lote 26 Z</td> <td>410,20</td> <td>Área do Lote 26 AA</td> </tr> <tr> <td>Área do Lote 26 AA</td> <td>429,80</td> <td>Área do Lote 26 AB</td> </tr> <tr> <td>Área do Lote 26 AB</td> <td>410,20</td> <td>Área do Lote 26 AC</td> </tr> <tr> <td>Área do Lote 26 AC</td> <td>429,80</td> <td>Área do Lote 26 AD</td> </tr> <tr> <td>Área do Lote 26 AD</td> <td>410,20</td> <td>Área do Lote 26 AE</td> </tr> <tr> <td>Área do Lote 26 AE</td> <td>429,80</td> <td>Área do Lote 26 AF</td> </tr> <tr> <td>Área do Lote 26 AF</td> <td>410,20</td> <td>Área do Lote 26 AG</td> </tr> <tr> <td>Área do Lote 26 AG</td> <td>429,80</td> <td>Área do Lote 26 AH</td> </tr> <tr> <td>Área do Lote 26 AH</td> <td>410,20</td> <td>Área do Lote 26 AI</td> </tr> <tr> <td>Área do Lote 26 AI</td> <td>429,80</td> <td>Área do Lote 26 AJ</td> </tr> <tr> <td>Área do Lote 26 AJ</td> <td>410,20</td> <td>Área do Lote 26 AK</td> </tr> <tr> <td>Área do Lote 26 AK</td> <td>429,80</td> <td>Área do Lote 26 AL</td> </tr> <tr> <td>Área do Lote 26 AL</td> <td>410,20</td> <td>Área do Lote 26 AM</td> </tr> <tr> <td>Área do Lote 26 AM</td> <td>429,80</td> <td>Área do Lote 26 AN</td> </tr> <tr> <td>Área do Lote 26 AN</td> <td>410,20</td> <td>Área do Lote 26 AO</td> </tr> <tr> <td>Área do Lote 26 AO</td> <td>429,80</td> <td>Área do Lote 26 AP</td> </tr> <tr> <td>Área do Lote 26 AP</td> <td>410,20</td> <td>Área do Lote 26 AQ</td> </tr> <tr> <td>Área do Lote 26 AQ</td> <td>429,80</td> <td>Área do Lote 26 AR</td> </tr> <tr> <td>Área do Lote 26 AR</td> <td>410,20</td> <td>Área do Lote 26 AS</td> </tr> <tr> <td>Área do Lote 26 AS</td> <td>429,80</td> <td>Área do Lote 26 AT</td> </tr> <tr> <td>Área do Lote 26 AT</td> <td>410,20</td> <td>Área do Lote 26 AU</td> </tr> <tr> <td>Área do Lote 26 AU</td> <td>429,80</td> <td>Área do Lote 26 AV</td> </tr> <tr> <td>Área do Lote 26 AV</td> <td>410,20</td> <td>Área do Lote 26 AW</td> </tr> <tr> <td>Área do Lote 26 AW</td> <td>429,80</td> <td>Área do Lote 26 AX</td> </tr> <tr> <td>Área do Lote 26 AX</td> <td>410,20</td> <td>Área do Lote 26 AY</td> </tr> <tr> <td>Área do Lote 26 AY</td> <td>429,80</td> <td>Área do Lote 26 AZ</td> </tr> <tr> <td>Área do Lote 26 AZ</td> <td>410,20</td> <td>Área do Lote 26 BA</td> </tr> <tr> <td>Área do Lote 26 BA</td> <td>429,80</td> <td>Área do Lote 26 BB</td> </tr> <tr> <td>Área do Lote 26 BB</td> <td>410,20</td> <td>Área do Lote 26 BC</td> </tr> <tr> <td>Área do Lote 26 BC</td> <td>429,80</td> <td>Área do Lote 26 BD</td> </tr> <tr> <td>Área do Lote 26 BD</td> <td>410,20</td> <td>Área do Lote 26 BE</td> </tr> <tr> <td>Área do Lote 26 BE</td> <td>429,80</td> <td>Área do Lote 26 BF</td> </tr> <tr> <td>Área do Lote 26 BF</td> <td>410,20</td> <td>Área do Lote 26 BG</td> </tr> <tr> <td>Área do Lote 26 BG</td> <td>429,80</td> <td>Área do Lote 26 BH</td> </tr> <tr> <td>Área do Lote 26 BH</td> <td>410,20</td> <td>Área do Lote 26 BI</td> </tr> <tr> <td>Área do Lote 26 BI</td> <td>429,80</td> <td>Área do Lote 26 BJ</td> </tr> <tr> <td>Área do Lote 26 BJ</td> <td>410,20</td> <td>Área do Lote 26 BK</td> </tr> <tr> <td>Área do Lote 26 BK</td> <td>429,80</td> <td>Área do Lote 26 BL</td> </tr> <tr> <td>Área do Lote 26 BL</td> <td>410,20</td> <td>Área do Lote 26 BM</td> </tr> <tr> <td>Área do Lote 26 BM</td> <td>429,80</td> <td>Área do Lote 26 BN</td> </tr> <tr> <td>Área do Lote 26 BN</td> <td>410,20</td> <td>Área do Lote 26 BO</td> </tr> <tr> <td>Área do Lote 26 BO</td> <td>429,80</td> <td>Área do Lote 26 BP</td> </tr> <tr> <td>Área do Lote 26 BP</td> <td>410,20</td> <td>Área do Lote 26 BQ</td> </tr> <tr> <td>Área do Lote 26 BQ</td> <td>429,80</td> <td>Área do Lote 26 BR</td> </tr> <tr> <td>Área do Lote 26 BR</td> <td>410,20</td> <td>Área do Lote 26 BS</td> </tr> <tr> <td>Área do Lote 26 BS</td> <td>429,80</td> <td>Área do Lote 26 BT</td> </tr> <tr> <td>Área do Lote 26 BT</td> <td>410,20</td> <td>Área do Lote 26 BU</td> </tr> <tr> <td>Área do Lote 26 BU</td> <td>429,80</td> <td>Área do Lote 26 BV</td> </tr> <tr> <td>Área do Lote 26 BV</td> <td>410,20</td> <td>Área do Lote 26 BW</td> </tr> <tr> <td>Área do Lote 26 BW</td> <td>429,80</td> <td>Área do Lote 26 BX</td> </tr> <tr> <td>Área do Lote 26 BX</td> <td>410,20</td> <td>Área do Lote 26 BY</td> </tr> <tr> <td>Área do Lote 26 BY</td> <td>429,80</td> <td>Área do Lote 26 BZ</td> </tr> <tr> <td>Área do Lote 26 BZ</td> <td>410,20</td> <td>Área do Lote 26 CA</td> </tr> <tr> <td>Área do Lote 26 CA</td> <td>429,80</td> <td>Área do Lote 26 CB</td> </tr> <tr> <td>Área do Lote 26 CB</td> <td>410,20</td> <td>Área do Lote 26 CC</td> </tr> <tr> <td>Área do Lote 26 CC</td> <td>429,80</td> <td>Área do Lote 26 CD</td> </tr> <tr> <td>Área do Lote 26 CD</td> <td>410,20</td> <td>Área do Lote 26 CE</td> </tr> <tr> <td>Área do Lote 26 CE</td> <td>429,80</td> <td>Área do Lote 26 CF</td> </tr> <tr> <td>Área do Lote 26 CF</td> <td>410,20</td> <td>Área do Lote 26 CG</td> </tr> <tr> <td>Área do Lote 26 CG</td> <td>429,80</td> <td>Área do Lote 26 CH</td> </tr> <tr> <td>Área do Lote 26 CH</td> <td>410,20</td> <td>Área do Lote 26 CI</td> </tr> <tr> <td>Área do Lote 26 CI</td> <td>429,80</td> <td>Área do Lote 26 CJ</td> </tr> <tr> <td>Área do Lote 26 CJ</td> <td>410,20</td> <td>Área do Lote 26 CK</td> </tr> <tr> <td>Área do Lote 26 CK</td> <td>429,80</td> <td>Área do Lote 26 CL</td> </tr> <tr> <td>Área do Lote 26 CL</td> <td>410,20</td> <td>Área do Lote 26 CM</td> </tr> <tr> <td>Área do Lote 26 CM</td> <td>429,80</td> <td>Área do Lote 26 CN</td> </tr> <tr> <td>Área do Lote 26 CN</td> <td>410,20</td> <td>Área do Lote 26 CO</td> </tr> <tr> <td>Área do Lote 26 CO</td> <td>429,80</td> <td>Área do Lote 26 CP</td> </tr> <tr> <td>Área do Lote 26 CP</td> <td>410,20</td> <td>Área do Lote 26 CQ</td> </tr> <tr> <td>Área do Lote 26 CQ</td> <td>429,80</td> <td>Área do Lote 26 CR</td> </tr> <tr> <td>Área do Lote 26 CR</td> <td>410,20</td> <td>Área do Lote 26 CS</td> </tr> <tr> <td>Área do Lote 26 CS</td> <td>429,80</td> <td>Área do Lote 26 CT</td> </tr> <tr> <td>Área do Lote 26 CT</td> <td>410,20</td> <td>Área do Lote 26 CU</td> </tr> <tr> <td>Área do Lote 26 CU</td> <td>429,80</td> <td>Área do Lote 26 CV</td> </tr> <tr> <td>Área do Lote 26 CV</td> <td>410,20</td> <td>Área do Lote 26 CW</td> </tr> <tr> <td>Área do Lote 26 CW</td> <td>429,80</td> <td>Área do Lote 26 CX</td> </tr> <tr> <td>Área do Lote 26 CX</td> <td>410,20</td> <td>Área do Lote 26 CY</td> </tr> <tr> <td>Área do Lote 26 CY</td> <td>429,80</td> <td>Área do Lote 26 CZ</td> </tr> <tr> <td>Área do Lote 26 CZ</td> <td>410,20</td> <td>Área do Lote 26 DA</td> </tr> <tr> <td>Área do Lote 26 DA</td> <td>429,80</td> <td>Área do Lote 26 DB</td> </tr> <tr> <td>Área do Lote 26 DB</td> <td>410,20</td> <td>Área do Lote 26 DC</td> </tr> <tr> <td>Área do Lote 26 DC</td> <td>429,80</td> <td>Área do Lote 26 DD</td> </tr> <tr> <td>Área do Lote 26 DD</td> <td>410,20</td> <td>Área do Lote 26 DE</td> </tr> <tr> <td>Área do Lote 26 DE</td> <td>429,80</td> <td>Área do Lote 26 DF</td> </tr> <tr> <td>Área do Lote 26 DF</td> <td>410,20</td> <td>Área do Lote 26 DG</td> </tr> <tr> <td>Área do Lote 26 DG</td> <td>429,80</td> <td>Área do Lote 26 DH</td> </tr> <tr> <td>Área do Lote 26 DH</td> <td>410,20</td> <td>Área do Lote 26 DI</td> </tr> <tr> <td>Área do Lote 26 DI</td> <td>429,80</td> <td>Área do Lote 26 DJ</td> </tr> <tr> <td>Área do Lote 26 DJ</td> <td>410,20</td> <td>Área do Lote 26 DK</td> </tr> <tr> <td>Área do Lote 26 DK</td> <td>429,80</td> <td>Área do Lote 26 DL</td> </tr> <tr> <td>Área do Lote 26 DL</td> <td>410,20</td> <td>Área do Lote 26 DM</td> </tr> <tr> <td>Área do Lote 26 DM</td> <td>429,80</td> <td>Área do Lote 26 DN</td> </tr> <tr> <td>Área do Lote 26 DN</td> <td>410,20</td> <td>Área do Lote 26 DO</td> </tr> <tr> <td>Área do Lote 26 DO</td> <td>429,80</td> <td>Área do Lote 26 DP</td> </tr> <tr> <td>Área do Lote 26 DP</td> <td>410,20</td> <td>Área do Lote 26 DQ</td> </tr> <tr> <td>Área do Lote 26 DQ</td> <td>429,80</td> <td>Área do Lote 26 DR</td> </tr> <tr> <td>Área do Lote 26 DR</td> <td>410,20</td> <td>Área do Lote 26 DS</td> </tr> <tr> <td>Área do Lote 26 DS</td> <td>429,80</td> <td>Área do Lote 26 DT</td> </tr> <tr> <td>Área do Lote 26 DT</td> <td>410,20</td> <td>Área do Lote 26 DU</td> </tr> <tr> <td>Área do Lote 26 DU</td> <td>429,80</td> <td>Área do Lote 26 DV</td> </tr> <tr> <td>Área do Lote 26 DV</td> <td>410,20</td> <td>Área do Lote 26 DW</td> </tr> <tr> <td>Área do Lote 26 DW</td> <td>429,80</td> <td>Área do Lote 26 DX</td> </tr> <tr> <td>Área do Lote 26 DX</td> <td>410,20</td> <td>Área do Lote 26 DY</td> </tr> <tr> <td>Área do Lote 26 DY</td> <td>429,80</td> <td>Área do Lote 26 DZ</td> </tr> <tr> <td>Área do Lote 26 DZ</td> <td>410,20</td> <td>Área do Lote 26 EA</td> </tr> <tr> <td>Área do Lote 26 EA</td> <td>429,80</td> <td>Área do Lote 26 EB</td> </tr> <tr> <td>Área do Lote 26 EB</td> <td>410,20</td> <td>Área do Lote 26 EC</td> </tr> <tr> <td>Área do Lote 26 EC</td> <td>429,80</td> <td>Área do Lote 26 ED</td> </tr> <tr> <td>Área do Lote 26 ED</td> <td>410,20</td> <td>Área do Lote 26 EE</td> </tr> <tr> <td>Área do Lote 26 EE</td> <td>429,80</td> <td>Área do Lote 26 EF</td> </tr> <tr> <td>Área do Lote 26 EF</td> <td>410,20</td> <td>Área do Lote 26 EG</td> </tr> <tr> <td>Área do Lote 26 EG</td> <td>429,80</td> <td>Área do Lote 26 EH</td> </tr> <tr> <td>Área do Lote 26 EH</td> <td>410,20</td> <td>Área do Lote 26 EI</td> </tr> <tr> <td>Área do Lote 26 EI</td> <td>429,80</td> <td>Área do Lote 26 EJ</td> </tr> <tr> <td>Área do Lote 26 EJ</td> <td>410,20</td> <td>Área do Lote 26 EK</td> </tr> <tr> <td>Área do Lote 26 EK</td> <td>429,80</td> <td>Área do Lote 26 EL</td> </tr> <tr> <td>Área do Lote 26 EL</td> <td>410,20</td> <td>Área do Lote 26 EM</td> </tr> <tr> <td>Área do Lote 26 EM</td> <td>429,80</td> <td>Área do Lote 26 EN</td> </tr> <tr> <td>Área do Lote 26 EN</td> <td>410,20</td> <td>Área do Lote 26 EO</td> </tr> <tr> <td>Área do Lote 26 EO</td> <td>429,80</td> <td>Área do Lote 26 EP</td> </tr> <tr> <td>Área do Lote 26 EP</td> <td>410,20</td> <td>Área do Lote 26 EQ</td> </tr> <tr> <td>Área do Lote 26 EQ</td> <td>429,80</td> <td>Área do Lote 26 ER</td> </tr> <tr> <td>Área do Lote 26 ER</td> <td>410,20</td> <td>Área do Lote 26 ES</td> </tr> <tr> <td>Área do Lote 26 ES</td> <td>429,80</td> <td>Área do Lote 26 ET</td> </tr> <tr> <td>Área do Lote 26 ET</td> <td>410,20</td> <td>Área do Lote 26 EU</td> </tr> <tr> <td>Área do Lote 26 EU</td> <td>429,80</td> <td>Área do Lote 26 EV</td> </tr> <tr> <td>Área do Lote 26 EV</td> <td>410,20</td> <td>Área do Lote 26 EW</td> </tr> <tr> <td>Área do Lote 26 EW</td> <td>429,80</td> <td>Área do Lote 26 EX</td> </tr> <tr> <td>Área do Lote 26 EX</td> <td>410,20</td> <td>Área do Lote 26 EY</td> </tr> <tr> <td>Área do Lote 26 EY</td> <td>429,80</td> <td>Área do Lote 26 EZ</td> </tr> <tr> <td>Área do Lote 26 EZ</td> <td>410,20</td> <td>Área do Lote 26 FA</td> </tr> <tr> <td>Área do Lote 26 FA</td> <td>429,80</td> <td>Área do Lote 26 FB</td> </tr> <tr> <td>Área do Lote 26 FB</td> <td>410,20</td> <td>Área do Lote 26 FC</td> </tr> <tr> <td>Área do Lote 26 FC</td> <td>429,80</td> <td>Área do Lote 26 FD</td> </tr> <tr> <td>Área do Lote 26 FD</td> <td>410,20</td> <td>Área do Lote 26 FE</td> </tr> <tr> <td>Área do Lote 26 FE</td> <td>429,80</td> <td>Área do Lote 26 FF</td> </tr> <tr> <td>Área do Lote 26 FF</td> <td>410,20</td> <td>Área do Lote 26 FG</td> </tr> <tr> <td>Área do Lote 26 FG</td> <td>429,80</td> <td>Área do Lote 26 FH</td> </tr> <tr> <td>Área do Lote 26 FH</td> <td>410,20</td> <td>Área do Lote 26 FI</td> </tr> <tr> <td>Área do Lote 26 FI</td> <td>429,80</td> <td>Área do Lote 26 FJ</td> </tr> <tr> <td>Área do Lote 26 FJ</td> <td>410,20</td> <td>Área do Lote 26 FK</td> </tr> <tr> <td>Área do Lote 26 FK</td> <td>429,80</td> <td>Área do Lote 26 FL</td> </tr> <tr> <td>Área do Lote 26 FL</td> <td>410,20</td> <td>Área do Lote 26 FM</td> </tr> <tr> <td>Área do Lote 26 FM</td> <td>429,80</td> <td>Área do Lote 26 FN</td> </tr> <tr> <td>Área do Lote 26 FN</td> <td>410,20</td> <td>Área do Lote 26 FO</td> </tr> <tr> <td>Área do Lote 26 FO</td> <td>429,80</td> <td>Área do Lote 26 FP</td> </tr> <tr> <td>Área do Lote 26 FP</td> <td>410,20</td> <td>Área do Lote 26 FQ</td> </tr> <tr> <td>Área do Lote 26 FQ</td> <td>429,80</td> <td>Área do Lote 26 FR</td> </tr> <tr> <td>Área do Lote 26 FR</td> <td>410,20</td> <td>Área do Lote 26 FS</td> </tr> <tr> <td>Área do Lote 26 FS</td> <td>429,80</td> <td>Área do Lote 26 FT</td> </tr> <tr> <td>Área do Lote 26 FT</td> <td>410,20</td> <td>Área do Lote 26 FU</td> </tr> <tr> <td>Área do Lote 26 FU</td> <td>429,80</td> <td>Área do Lote 26 FV</td> </tr> <tr> <td>Área do Lote 26 FV</td> <td>410,20</td> <td>Área do Lote 26 FW</td> </tr> <tr> <td>Área do Lote 26 FW</td> <td>429,80</td> <td>Área do Lote 26 FX</td> </tr> <tr> <td>Área do Lote 26 FX</td> <td>410,20</td> <td>Área do Lote 26 FY</td> </tr> <tr> <td>Área do Lote 26 FY</td> <td>429,80</td> <td>Área do Lote 26 FZ</td> </tr> <tr> <td>Área do Lote 26 FZ</td> <td>410,20</td> <td>Área do Lote 26 GA</td> </tr> <tr> <td>Área do Lote 26 GA</td> <td>429,80</td> <td>Área do Lote 26 GB</td> </tr> <tr> <td>Área do Lote 26 GB</td> <td>410,20</td> <td>Área do Lote 26 GC</td> </tr> <tr> <td>Área do Lote 26 GC</td> <td>429,80</td> <td>Área do Lote 26 GD</td> </tr> <tr> <td>Área do Lote 26 GD</td> <td>410,20</td> <td>Área do Lote 26 GE</td> </tr> <tr> <td>Área do Lote 26 GE</td> <td>429,80</td> <td>Área do Lote 26 GF</td> </tr> <tr> <td>Área do Lote 26 GF</td> <td>410,20</td> <td>Área do Lote 26 GG</td> </tr> <tr> <td>Área do Lote 26 GG</td> <td>429,80</td> <td>Área do Lote 26 GH</td> </tr> <tr> <td>Área do Lote 26 GH</td> <td>410,20</td> <td>Área do Lote 26 GI</td> </tr> <tr> <td>Área do Lote 26 GI</td> <td>429,80</td> <td>Área do Lote 26 GJ</td> </tr> <tr> <td>Área do Lote 26 GJ</td> <td>410,20</td> <td>Área do Lote 26 GK</td> </tr> <tr> <td>Área do Lote 26 GK</td> <td>429,80</td> <td>Área do Lote 26 GL</td> </tr> </tbody></table>			Quadro de Áreas			Área (m²)	Área (m²)	Área (m²)	Área do Lote 26 A	429,80	Área do Lote 26 B	Área do Lote 26 B	410,20	Área do Lote 26 C	Área do Lote 26 C	429,80	Área do Lote 26 D	Área do Lote 26 D	410,20	Área do Lote 26 E	Área do Lote 26 E	429,80	Área do Lote 26 F	Área do Lote 26 F	410,20	Área do Lote 26 G	Área do Lote 26 G	429,80	Área do Lote 26 H	Área do Lote 26 H	410,20	Área do Lote 26 I	Área do Lote 26 I	429,80	Área do Lote 26 J	Área do Lote 26 J	410,20	Área do Lote 26 K	Área do Lote 26 K	429,80	Área do Lote 26 L	Área do Lote 26 L	410,20	Área do Lote 26 M	Área do Lote 26 M	429,80	Área do Lote 26 N	Área do Lote 26 N	410,20	Área do Lote 26 O	Área do Lote 26 O	429,80	Área do Lote 26 P	Área do Lote 26 P	410,20	Área do Lote 26 Q	Área do Lote 26 Q	429,80	Área do Lote 26 R	Área do Lote 26 R	410,20	Área do Lote 26 S	Área do Lote 26 S	429,80	Área do Lote 26 T	Área do Lote 26 T	410,20	Área do Lote 26 U	Área do Lote 26 U	429,80	Área do Lote 26 V	Área do Lote 26 V	410,20	Área do Lote 26 W	Área do Lote 26 W	429,80	Área do Lote 26 X	Área do Lote 26 X	410,20	Área do Lote 26 Y	Área do Lote 26 Y	429,80	Área do Lote 26 Z	Área do Lote 26 Z	410,20	Área do Lote 26 AA	Área do Lote 26 AA	429,80	Área do Lote 26 AB	Área do Lote 26 AB	410,20	Área do Lote 26 AC	Área do Lote 26 AC	429,80	Área do Lote 26 AD	Área do Lote 26 AD	410,20	Área do Lote 26 AE	Área do Lote 26 AE	429,80	Área do Lote 26 AF	Área do Lote 26 AF	410,20	Área do Lote 26 AG	Área do Lote 26 AG	429,80	Área do Lote 26 AH	Área do Lote 26 AH	410,20	Área do Lote 26 AI	Área do Lote 26 AI	429,80	Área do Lote 26 AJ	Área do Lote 26 AJ	410,20	Área do Lote 26 AK	Área do Lote 26 AK	429,80	Área do Lote 26 AL	Área do Lote 26 AL	410,20	Área do Lote 26 AM	Área do Lote 26 AM	429,80	Área do Lote 26 AN	Área do Lote 26 AN	410,20	Área do Lote 26 AO	Área do Lote 26 AO	429,80	Área do Lote 26 AP	Área do Lote 26 AP	410,20	Área do Lote 26 AQ	Área do Lote 26 AQ	429,80	Área do Lote 26 AR	Área do Lote 26 AR	410,20	Área do Lote 26 AS	Área do Lote 26 AS	429,80	Área do Lote 26 AT	Área do Lote 26 AT	410,20	Área do Lote 26 AU	Área do Lote 26 AU	429,80	Área do Lote 26 AV	Área do Lote 26 AV	410,20	Área do Lote 26 AW	Área do Lote 26 AW	429,80	Área do Lote 26 AX	Área do Lote 26 AX	410,20	Área do Lote 26 AY	Área do Lote 26 AY	429,80	Área do Lote 26 AZ	Área do Lote 26 AZ	410,20	Área do Lote 26 BA	Área do Lote 26 BA	429,80	Área do Lote 26 BB	Área do Lote 26 BB	410,20	Área do Lote 26 BC	Área do Lote 26 BC	429,80	Área do Lote 26 BD	Área do Lote 26 BD	410,20	Área do Lote 26 BE	Área do Lote 26 BE	429,80	Área do Lote 26 BF	Área do Lote 26 BF	410,20	Área do Lote 26 BG	Área do Lote 26 BG	429,80	Área do Lote 26 BH	Área do Lote 26 BH	410,20	Área do Lote 26 BI	Área do Lote 26 BI	429,80	Área do Lote 26 BJ	Área do Lote 26 BJ	410,20	Área do Lote 26 BK	Área do Lote 26 BK	429,80	Área do Lote 26 BL	Área do Lote 26 BL	410,20	Área do Lote 26 BM	Área do Lote 26 BM	429,80	Área do Lote 26 BN	Área do Lote 26 BN	410,20	Área do Lote 26 BO	Área do Lote 26 BO	429,80	Área do Lote 26 BP	Área do Lote 26 BP	410,20	Área do Lote 26 BQ	Área do Lote 26 BQ	429,80	Área do Lote 26 BR	Área do Lote 26 BR	410,20	Área do Lote 26 BS	Área do Lote 26 BS	429,80	Área do Lote 26 BT	Área do Lote 26 BT	410,20	Área do Lote 26 BU	Área do Lote 26 BU	429,80	Área do Lote 26 BV	Área do Lote 26 BV	410,20	Área do Lote 26 BW	Área do Lote 26 BW	429,80	Área do Lote 26 BX	Área do Lote 26 BX	410,20	Área do Lote 26 BY	Área do Lote 26 BY	429,80	Área do Lote 26 BZ	Área do Lote 26 BZ	410,20	Área do Lote 26 CA	Área do Lote 26 CA	429,80	Área do Lote 26 CB	Área do Lote 26 CB	410,20	Área do Lote 26 CC	Área do Lote 26 CC	429,80	Área do Lote 26 CD	Área do Lote 26 CD	410,20	Área do Lote 26 CE	Área do Lote 26 CE	429,80	Área do Lote 26 CF	Área do Lote 26 CF	410,20	Área do Lote 26 CG	Área do Lote 26 CG	429,80	Área do Lote 26 CH	Área do Lote 26 CH	410,20	Área do Lote 26 CI	Área do Lote 26 CI	429,80	Área do Lote 26 CJ	Área do Lote 26 CJ	410,20	Área do Lote 26 CK	Área do Lote 26 CK	429,80	Área do Lote 26 CL	Área do Lote 26 CL	410,20	Área do Lote 26 CM	Área do Lote 26 CM	429,80	Área do Lote 26 CN	Área do Lote 26 CN	410,20	Área do Lote 26 CO	Área do Lote 26 CO	429,80	Área do Lote 26 CP	Área do Lote 26 CP	410,20	Área do Lote 26 CQ	Área do Lote 26 CQ	429,80	Área do Lote 26 CR	Área do Lote 26 CR	410,20	Área do Lote 26 CS	Área do Lote 26 CS	429,80	Área do Lote 26 CT	Área do Lote 26 CT	410,20	Área do Lote 26 CU	Área do Lote 26 CU	429,80	Área do Lote 26 CV	Área do Lote 26 CV	410,20	Área do Lote 26 CW	Área do Lote 26 CW	429,80	Área do Lote 26 CX	Área do Lote 26 CX	410,20	Área do Lote 26 CY	Área do Lote 26 CY	429,80	Área do Lote 26 CZ	Área do Lote 26 CZ	410,20	Área do Lote 26 DA	Área do Lote 26 DA	429,80	Área do Lote 26 DB	Área do Lote 26 DB	410,20	Área do Lote 26 DC	Área do Lote 26 DC	429,80	Área do Lote 26 DD	Área do Lote 26 DD	410,20	Área do Lote 26 DE	Área do Lote 26 DE	429,80	Área do Lote 26 DF	Área do Lote 26 DF	410,20	Área do Lote 26 DG	Área do Lote 26 DG	429,80	Área do Lote 26 DH	Área do Lote 26 DH	410,20	Área do Lote 26 DI	Área do Lote 26 DI	429,80	Área do Lote 26 DJ	Área do Lote 26 DJ	410,20	Área do Lote 26 DK	Área do Lote 26 DK	429,80	Área do Lote 26 DL	Área do Lote 26 DL	410,20	Área do Lote 26 DM	Área do Lote 26 DM	429,80	Área do Lote 26 DN	Área do Lote 26 DN	410,20	Área do Lote 26 DO	Área do Lote 26 DO	429,80	Área do Lote 26 DP	Área do Lote 26 DP	410,20	Área do Lote 26 DQ	Área do Lote 26 DQ	429,80	Área do Lote 26 DR	Área do Lote 26 DR	410,20	Área do Lote 26 DS	Área do Lote 26 DS	429,80	Área do Lote 26 DT	Área do Lote 26 DT	410,20	Área do Lote 26 DU	Área do Lote 26 DU	429,80	Área do Lote 26 DV	Área do Lote 26 DV	410,20	Área do Lote 26 DW	Área do Lote 26 DW	429,80	Área do Lote 26 DX	Área do Lote 26 DX	410,20	Área do Lote 26 DY	Área do Lote 26 DY	429,80	Área do Lote 26 DZ	Área do Lote 26 DZ	410,20	Área do Lote 26 EA	Área do Lote 26 EA	429,80	Área do Lote 26 EB	Área do Lote 26 EB	410,20	Área do Lote 26 EC	Área do Lote 26 EC	429,80	Área do Lote 26 ED	Área do Lote 26 ED	410,20	Área do Lote 26 EE	Área do Lote 26 EE	429,80	Área do Lote 26 EF	Área do Lote 26 EF	410,20	Área do Lote 26 EG	Área do Lote 26 EG	429,80	Área do Lote 26 EH	Área do Lote 26 EH	410,20	Área do Lote 26 EI	Área do Lote 26 EI	429,80	Área do Lote 26 EJ	Área do Lote 26 EJ	410,20	Área do Lote 26 EK	Área do Lote 26 EK	429,80	Área do Lote 26 EL	Área do Lote 26 EL	410,20	Área do Lote 26 EM	Área do Lote 26 EM	429,80	Área do Lote 26 EN	Área do Lote 26 EN	410,20	Área do Lote 26 EO	Área do Lote 26 EO	429,80	Área do Lote 26 EP	Área do Lote 26 EP	410,20	Área do Lote 26 EQ	Área do Lote 26 EQ	429,80	Área do Lote 26 ER	Área do Lote 26 ER	410,20	Área do Lote 26 ES	Área do Lote 26 ES	429,80	Área do Lote 26 ET	Área do Lote 26 ET	410,20	Área do Lote 26 EU	Área do Lote 26 EU	429,80	Área do Lote 26 EV	Área do Lote 26 EV	410,20	Área do Lote 26 EW	Área do Lote 26 EW	429,80	Área do Lote 26 EX	Área do Lote 26 EX	410,20	Área do Lote 26 EY	Área do Lote 26 EY	429,80	Área do Lote 26 EZ	Área do Lote 26 EZ	410,20	Área do Lote 26 FA	Área do Lote 26 FA	429,80	Área do Lote 26 FB	Área do Lote 26 FB	410,20	Área do Lote 26 FC	Área do Lote 26 FC	429,80	Área do Lote 26 FD	Área do Lote 26 FD	410,20	Área do Lote 26 FE	Área do Lote 26 FE	429,80	Área do Lote 26 FF	Área do Lote 26 FF	410,20	Área do Lote 26 FG	Área do Lote 26 FG	429,80	Área do Lote 26 FH	Área do Lote 26 FH	410,20	Área do Lote 26 FI	Área do Lote 26 FI	429,80	Área do Lote 26 FJ	Área do Lote 26 FJ	410,20	Área do Lote 26 FK	Área do Lote 26 FK	429,80	Área do Lote 26 FL	Área do Lote 26 FL	410,20	Área do Lote 26 FM	Área do Lote 26 FM	429,80	Área do Lote 26 FN	Área do Lote 26 FN	410,20	Área do Lote 26 FO	Área do Lote 26 FO	429,80	Área do Lote 26 FP	Área do Lote 26 FP	410,20	Área do Lote 26 FQ	Área do Lote 26 FQ	429,80	Área do Lote 26 FR	Área do Lote 26 FR	410,20	Área do Lote 26 FS	Área do Lote 26 FS	429,80	Área do Lote 26 FT	Área do Lote 26 FT	410,20	Área do Lote 26 FU	Área do Lote 26 FU	429,80	Área do Lote 26 FV	Área do Lote 26 FV	410,20	Área do Lote 26 FW	Área do Lote 26 FW	429,80	Área do Lote 26 FX	Área do Lote 26 FX	410,20	Área do Lote 26 FY	Área do Lote 26 FY	429,80	Área do Lote 26 FZ	Área do Lote 26 FZ	410,20	Área do Lote 26 GA	Área do Lote 26 GA	429,80	Área do Lote 26 GB	Área do Lote 26 GB	410,20	Área do Lote 26 GC	Área do Lote 26 GC	429,80	Área do Lote 26 GD	Área do Lote 26 GD	410,20	Área do Lote 26 GE	Área do Lote 26 GE	429,80	Área do Lote 26 GF	Área do Lote 26 GF	410,20	Área do Lote 26 GG	Área do Lote 26 GG	429,80	Área do Lote 26 GH	Área do Lote 26 GH	410,20	Área do Lote 26 GI	Área do Lote 26 GI	429,80	Área do Lote 26 GJ	Área do Lote 26 GJ	410,20	Área do Lote 26 GK	Área do Lote 26 GK	429,80	Área do Lote 26 GL
Quadro de Áreas																																																																																																																																																																																																																																																																																																																																																																																																																																																																																																																																																																																																											
Área (m²)	Área (m²)	Área (m²)																																																																																																																																																																																																																																																																																																																																																																																																																																																																																																																																																																																																									
Área do Lote 26 A	429,80	Área do Lote 26 B																																																																																																																																																																																																																																																																																																																																																																																																																																																																																																																																																																																																									
Área do Lote 26 B	410,20	Área do Lote 26 C																																																																																																																																																																																																																																																																																																																																																																																																																																																																																																																																																																																																									
Área do Lote 26 C	429,80	Área do Lote 26 D																																																																																																																																																																																																																																																																																																																																																																																																																																																																																																																																																																																																									
Área do Lote 26 D	410,20	Área do Lote 26 E																																																																																																																																																																																																																																																																																																																																																																																																																																																																																																																																																																																																									
Área do Lote 26 E	429,80	Área do Lote 26 F																																																																																																																																																																																																																																																																																																																																																																																																																																																																																																																																																																																																									
Área do Lote 26 F	410,20	Área do Lote 26 G																																																																																																																																																																																																																																																																																																																																																																																																																																																																																																																																																																																																									
Área do Lote 26 G	429,80	Área do Lote 26 H																																																																																																																																																																																																																																																																																																																																																																																																																																																																																																																																																																																																									
Área do Lote 26 H	410,20	Área do Lote 26 I																																																																																																																																																																																																																																																																																																																																																																																																																																																																																																																																																																																																									
Área do Lote 26 I	429,80	Área do Lote 26 J																																																																																																																																																																																																																																																																																																																																																																																																																																																																																																																																																																																																									
Área do Lote 26 J	410,20	Área do Lote 26 K																																																																																																																																																																																																																																																																																																																																																																																																																																																																																																																																																																																																									
Área do Lote 26 K	429,80	Área do Lote 26 L																																																																																																																																																																																																																																																																																																																																																																																																																																																																																																																																																																																																									
Área do Lote 26 L	410,20	Área do Lote 26 M																																																																																																																																																																																																																																																																																																																																																																																																																																																																																																																																																																																																									
Área do Lote 26 M	429,80	Área do Lote 26 N																																																																																																																																																																																																																																																																																																																																																																																																																																																																																																																																																																																																									
Área do Lote 26 N	410,20	Área do Lote 26 O																																																																																																																																																																																																																																																																																																																																																																																																																																																																																																																																																																																																									
Área do Lote 26 O	429,80	Área do Lote 26 P																																																																																																																																																																																																																																																																																																																																																																																																																																																																																																																																																																																																									
Área do Lote 26 P	410,20	Área do Lote 26 Q																																																																																																																																																																																																																																																																																																																																																																																																																																																																																																																																																																																																									
Área do Lote 26 Q	429,80	Área do Lote 26 R																																																																																																																																																																																																																																																																																																																																																																																																																																																																																																																																																																																																									
Área do Lote 26 R	410,20	Área do Lote 26 S																																																																																																																																																																																																																																																																																																																																																																																																																																																																																																																																																																																																									
Área do Lote 26 S	429,80	Área do Lote 26 T																																																																																																																																																																																																																																																																																																																																																																																																																																																																																																																																																																																																									
Área do Lote 26 T	410,20	Área do Lote 26 U																																																																																																																																																																																																																																																																																																																																																																																																																																																																																																																																																																																																									
Área do Lote 26 U	429,80	Área do Lote 26 V																																																																																																																																																																																																																																																																																																																																																																																																																																																																																																																																																																																																									
Área do Lote 26 V	410,20	Área do Lote 26 W																																																																																																																																																																																																																																																																																																																																																																																																																																																																																																																																																																																																									
Área do Lote 26 W	429,80	Área do Lote 26 X																																																																																																																																																																																																																																																																																																																																																																																																																																																																																																																																																																																																									
Área do Lote 26 X	410,20	Área do Lote 26 Y																																																																																																																																																																																																																																																																																																																																																																																																																																																																																																																																																																																																									
Área do Lote 26 Y	429,80	Área do Lote 26 Z																																																																																																																																																																																																																																																																																																																																																																																																																																																																																																																																																																																																									
Área do Lote 26 Z	410,20	Área do Lote 26 AA																																																																																																																																																																																																																																																																																																																																																																																																																																																																																																																																																																																																									
Área do Lote 26 AA	429,80	Área do Lote 26 AB																																																																																																																																																																																																																																																																																																																																																																																																																																																																																																																																																																																																									
Área do Lote 26 AB	410,20	Área do Lote 26 AC																																																																																																																																																																																																																																																																																																																																																																																																																																																																																																																																																																																																									
Área do Lote 26 AC	429,80	Área do Lote 26 AD																																																																																																																																																																																																																																																																																																																																																																																																																																																																																																																																																																																																									
Área do Lote 26 AD	410,20	Área do Lote 26 AE																																																																																																																																																																																																																																																																																																																																																																																																																																																																																																																																																																																																									
Área do Lote 26 AE	429,80	Área do Lote 26 AF																																																																																																																																																																																																																																																																																																																																																																																																																																																																																																																																																																																																									
Área do Lote 26 AF	410,20	Área do Lote 26 AG																																																																																																																																																																																																																																																																																																																																																																																																																																																																																																																																																																																																									
Área do Lote 26 AG	429,80	Área do Lote 26 AH																																																																																																																																																																																																																																																																																																																																																																																																																																																																																																																																																																																																									
Área do Lote 26 AH	410,20	Área do Lote 26 AI																																																																																																																																																																																																																																																																																																																																																																																																																																																																																																																																																																																																									
Área do Lote 26 AI	429,80	Área do Lote 26 AJ																																																																																																																																																																																																																																																																																																																																																																																																																																																																																																																																																																																																									
Área do Lote 26 AJ	410,20	Área do Lote 26 AK																																																																																																																																																																																																																																																																																																																																																																																																																																																																																																																																																																																																									
Área do Lote 26 AK	429,80	Área do Lote 26 AL																																																																																																																																																																																																																																																																																																																																																																																																																																																																																																																																																																																																									
Área do Lote 26 AL	410,20	Área do Lote 26 AM																																																																																																																																																																																																																																																																																																																																																																																																																																																																																																																																																																																																									
Área do Lote 26 AM	429,80	Área do Lote 26 AN																																																																																																																																																																																																																																																																																																																																																																																																																																																																																																																																																																																																									
Área do Lote 26 AN	410,20	Área do Lote 26 AO																																																																																																																																																																																																																																																																																																																																																																																																																																																																																																																																																																																																									
Área do Lote 26 AO	429,80	Área do Lote 26 AP																																																																																																																																																																																																																																																																																																																																																																																																																																																																																																																																																																																																									
Área do Lote 26 AP	410,20	Área do Lote 26 AQ																																																																																																																																																																																																																																																																																																																																																																																																																																																																																																																																																																																																									
Área do Lote 26 AQ	429,80	Área do Lote 26 AR																																																																																																																																																																																																																																																																																																																																																																																																																																																																																																																																																																																																									
Área do Lote 26 AR	410,20	Área do Lote 26 AS																																																																																																																																																																																																																																																																																																																																																																																																																																																																																																																																																																																																									
Área do Lote 26 AS	429,80	Área do Lote 26 AT																																																																																																																																																																																																																																																																																																																																																																																																																																																																																																																																																																																																									
Área do Lote 26 AT	410,20	Área do Lote 26 AU																																																																																																																																																																																																																																																																																																																																																																																																																																																																																																																																																																																																									
Área do Lote 26 AU	429,80	Área do Lote 26 AV																																																																																																																																																																																																																																																																																																																																																																																																																																																																																																																																																																																																									
Área do Lote 26 AV	410,20	Área do Lote 26 AW																																																																																																																																																																																																																																																																																																																																																																																																																																																																																																																																																																																																									
Área do Lote 26 AW	429,80	Área do Lote 26 AX																																																																																																																																																																																																																																																																																																																																																																																																																																																																																																																																																																																																									
Área do Lote 26 AX	410,20	Área do Lote 26 AY																																																																																																																																																																																																																																																																																																																																																																																																																																																																																																																																																																																																									
Área do Lote 26 AY	429,80	Área do Lote 26 AZ																																																																																																																																																																																																																																																																																																																																																																																																																																																																																																																																																																																																									
Área do Lote 26 AZ	410,20	Área do Lote 26 BA																																																																																																																																																																																																																																																																																																																																																																																																																																																																																																																																																																																																									
Área do Lote 26 BA	429,80	Área do Lote 26 BB																																																																																																																																																																																																																																																																																																																																																																																																																																																																																																																																																																																																									
Área do Lote 26 BB	410,20	Área do Lote 26 BC																																																																																																																																																																																																																																																																																																																																																																																																																																																																																																																																																																																																									
Área do Lote 26 BC	429,80	Área do Lote 26 BD																																																																																																																																																																																																																																																																																																																																																																																																																																																																																																																																																																																																									
Área do Lote 26 BD	410,20	Área do Lote 26 BE																																																																																																																																																																																																																																																																																																																																																																																																																																																																																																																																																																																																									
Área do Lote 26 BE	429,80	Área do Lote 26 BF																																																																																																																																																																																																																																																																																																																																																																																																																																																																																																																																																																																																									
Área do Lote 26 BF	410,20	Área do Lote 26 BG																																																																																																																																																																																																																																																																																																																																																																																																																																																																																																																																																																																																									
Área do Lote 26 BG	429,80	Área do Lote 26 BH																																																																																																																																																																																																																																																																																																																																																																																																																																																																																																																																																																																																									
Área do Lote 26 BH	410,20	Área do Lote 26 BI																																																																																																																																																																																																																																																																																																																																																																																																																																																																																																																																																																																																									
Área do Lote 26 BI	429,80	Área do Lote 26 BJ																																																																																																																																																																																																																																																																																																																																																																																																																																																																																																																																																																																																									
Área do Lote 26 BJ	410,20	Área do Lote 26 BK																																																																																																																																																																																																																																																																																																																																																																																																																																																																																																																																																																																																									
Área do Lote 26 BK	429,80	Área do Lote 26 BL																																																																																																																																																																																																																																																																																																																																																																																																																																																																																																																																																																																																									
Área do Lote 26 BL	410,20	Área do Lote 26 BM																																																																																																																																																																																																																																																																																																																																																																																																																																																																																																																																																																																																									
Área do Lote 26 BM	429,80	Área do Lote 26 BN																																																																																																																																																																																																																																																																																																																																																																																																																																																																																																																																																																																																									
Área do Lote 26 BN	410,20	Área do Lote 26 BO																																																																																																																																																																																																																																																																																																																																																																																																																																																																																																																																																																																																									
Área do Lote 26 BO	429,80	Área do Lote 26 BP																																																																																																																																																																																																																																																																																																																																																																																																																																																																																																																																																																																																									
Área do Lote 26 BP	410,20	Área do Lote 26 BQ																																																																																																																																																																																																																																																																																																																																																																																																																																																																																																																																																																																																									
Área do Lote 26 BQ	429,80	Área do Lote 26 BR																																																																																																																																																																																																																																																																																																																																																																																																																																																																																																																																																																																																									
Área do Lote 26 BR	410,20	Área do Lote 26 BS																																																																																																																																																																																																																																																																																																																																																																																																																																																																																																																																																																																																									
Área do Lote 26 BS	429,80	Área do Lote 26 BT																																																																																																																																																																																																																																																																																																																																																																																																																																																																																																																																																																																																									
Área do Lote 26 BT	410,20	Área do Lote 26 BU																																																																																																																																																																																																																																																																																																																																																																																																																																																																																																																																																																																																									
Área do Lote 26 BU	429,80	Área do Lote 26 BV																																																																																																																																																																																																																																																																																																																																																																																																																																																																																																																																																																																																									
Área do Lote 26 BV	410,20	Área do Lote 26 BW																																																																																																																																																																																																																																																																																																																																																																																																																																																																																																																																																																																																									
Área do Lote 26 BW	429,80	Área do Lote 26 BX																																																																																																																																																																																																																																																																																																																																																																																																																																																																																																																																																																																																									
Área do Lote 26 BX	410,20	Área do Lote 26 BY																																																																																																																																																																																																																																																																																																																																																																																																																																																																																																																																																																																																									
Área do Lote 26 BY	429,80	Área do Lote 26 BZ																																																																																																																																																																																																																																																																																																																																																																																																																																																																																																																																																																																																									
Área do Lote 26 BZ	410,20	Área do Lote 26 CA																																																																																																																																																																																																																																																																																																																																																																																																																																																																																																																																																																																																									
Área do Lote 26 CA	429,80	Área do Lote 26 CB																																																																																																																																																																																																																																																																																																																																																																																																																																																																																																																																																																																																									
Área do Lote 26 CB	410,20	Área do Lote 26 CC																																																																																																																																																																																																																																																																																																																																																																																																																																																																																																																																																																																																									
Área do Lote 26 CC	429,80	Área do Lote 26 CD																																																																																																																																																																																																																																																																																																																																																																																																																																																																																																																																																																																																									
Área do Lote 26 CD	410,20	Área do Lote 26 CE																																																																																																																																																																																																																																																																																																																																																																																																																																																																																																																																																																																																									
Área do Lote 26 CE	429,80	Área do Lote 26 CF																																																																																																																																																																																																																																																																																																																																																																																																																																																																																																																																																																																																									
Área do Lote 26 CF	410,20	Área do Lote 26 CG																																																																																																																																																																																																																																																																																																																																																																																																																																																																																																																																																																																																									
Área do Lote 26 CG	429,80	Área do Lote 26 CH																																																																																																																																																																																																																																																																																																																																																																																																																																																																																																																																																																																																									
Área do Lote 26 CH	410,20	Área do Lote 26 CI																																																																																																																																																																																																																																																																																																																																																																																																																																																																																																																																																																																																									
Área do Lote 26 CI	429,80	Área do Lote 26 CJ																																																																																																																																																																																																																																																																																																																																																																																																																																																																																																																																																																																																									
Área do Lote 26 CJ	410,20	Área do Lote 26 CK																																																																																																																																																																																																																																																																																																																																																																																																																																																																																																																																																																																																									
Área do Lote 26 CK	429,80	Área do Lote 26 CL																																																																																																																																																																																																																																																																																																																																																																																																																																																																																																																																																																																																									
Área do Lote 26 CL	410,20	Área do Lote 26 CM																																																																																																																																																																																																																																																																																																																																																																																																																																																																																																																																																																																																									
Área do Lote 26 CM	429,80	Área do Lote 26 CN																																																																																																																																																																																																																																																																																																																																																																																																																																																																																																																																																																																																									
Área do Lote 26 CN	410,20	Área do Lote 26 CO																																																																																																																																																																																																																																																																																																																																																																																																																																																																																																																																																																																																									
Área do Lote 26 CO	429,80	Área do Lote 26 CP																																																																																																																																																																																																																																																																																																																																																																																																																																																																																																																																																																																																									
Área do Lote 26 CP	410,20	Área do Lote 26 CQ																																																																																																																																																																																																																																																																																																																																																																																																																																																																																																																																																																																																									
Área do Lote 26 CQ	429,80	Área do Lote 26 CR																																																																																																																																																																																																																																																																																																																																																																																																																																																																																																																																																																																																									
Área do Lote 26 CR	410,20	Área do Lote 26 CS																																																																																																																																																																																																																																																																																																																																																																																																																																																																																																																																																																																																									
Área do Lote 26 CS	429,80	Área do Lote 26 CT																																																																																																																																																																																																																																																																																																																																																																																																																																																																																																																																																																																																									
Área do Lote 26 CT	410,20	Área do Lote 26 CU																																																																																																																																																																																																																																																																																																																																																																																																																																																																																																																																																																																																									
Área do Lote 26 CU	429,80	Área do Lote 26 CV																																																																																																																																																																																																																																																																																																																																																																																																																																																																																																																																																																																																									
Área do Lote 26 CV	410,20	Área do Lote 26 CW																																																																																																																																																																																																																																																																																																																																																																																																																																																																																																																																																																																																									
Área do Lote 26 CW	429,80	Área do Lote 26 CX																																																																																																																																																																																																																																																																																																																																																																																																																																																																																																																																																																																																									
Área do Lote 26 CX	410,20	Área do Lote 26 CY																																																																																																																																																																																																																																																																																																																																																																																																																																																																																																																																																																																																									
Área do Lote 26 CY	429,80	Área do Lote 26 CZ																																																																																																																																																																																																																																																																																																																																																																																																																																																																																																																																																																																																									
Área do Lote 26 CZ	410,20	Área do Lote 26 DA																																																																																																																																																																																																																																																																																																																																																																																																																																																																																																																																																																																																									
Área do Lote 26 DA	429,80	Área do Lote 26 DB																																																																																																																																																																																																																																																																																																																																																																																																																																																																																																																																																																																																									
Área do Lote 26 DB	410,20	Área do Lote 26 DC																																																																																																																																																																																																																																																																																																																																																																																																																																																																																																																																																																																																									
Área do Lote 26 DC	429,80	Área do Lote 26 DD																																																																																																																																																																																																																																																																																																																																																																																																																																																																																																																																																																																																									
Área do Lote 26 DD	410,20	Área do Lote 26 DE																																																																																																																																																																																																																																																																																																																																																																																																																																																																																																																																																																																																									
Área do Lote 26 DE	429,80	Área do Lote 26 DF																																																																																																																																																																																																																																																																																																																																																																																																																																																																																																																																																																																																									
Área do Lote 26 DF	410,20	Área do Lote 26 DG																																																																																																																																																																																																																																																																																																																																																																																																																																																																																																																																																																																																									
Área do Lote 26 DG	429,80	Área do Lote 26 DH																																																																																																																																																																																																																																																																																																																																																																																																																																																																																																																																																																																																									
Área do Lote 26 DH	410,20	Área do Lote 26 DI																																																																																																																																																																																																																																																																																																																																																																																																																																																																																																																																																																																																									
Área do Lote 26 DI	429,80	Área do Lote 26 DJ																																																																																																																																																																																																																																																																																																																																																																																																																																																																																																																																																																																																									
Área do Lote 26 DJ	410,20	Área do Lote 26 DK																																																																																																																																																																																																																																																																																																																																																																																																																																																																																																																																																																																																									
Área do Lote 26 DK	429,80	Área do Lote 26 DL																																																																																																																																																																																																																																																																																																																																																																																																																																																																																																																																																																																																									
Área do Lote 26 DL	410,20	Área do Lote 26 DM																																																																																																																																																																																																																																																																																																																																																																																																																																																																																																																																																																																																									
Área do Lote 26 DM	429,80	Área do Lote 26 DN																																																																																																																																																																																																																																																																																																																																																																																																																																																																																																																																																																																																									
Área do Lote 26 DN	410,20	Área do Lote 26 DO																																																																																																																																																																																																																																																																																																																																																																																																																																																																																																																																																																																																									
Área do Lote 26 DO	429,80	Área do Lote 26 DP																																																																																																																																																																																																																																																																																																																																																																																																																																																																																																																																																																																																									
Área do Lote 26 DP	410,20	Área do Lote 26 DQ																																																																																																																																																																																																																																																																																																																																																																																																																																																																																																																																																																																																									
Área do Lote 26 DQ	429,80	Área do Lote 26 DR																																																																																																																																																																																																																																																																																																																																																																																																																																																																																																																																																																																																									
Área do Lote 26 DR	410,20	Área do Lote 26 DS																																																																																																																																																																																																																																																																																																																																																																																																																																																																																																																																																																																																									
Área do Lote 26 DS	429,80	Área do Lote 26 DT																																																																																																																																																																																																																																																																																																																																																																																																																																																																																																																																																																																																									
Área do Lote 26 DT	410,20	Área do Lote 26 DU																																																																																																																																																																																																																																																																																																																																																																																																																																																																																																																																																																																																									
Área do Lote 26 DU	429,80	Área do Lote 26 DV																																																																																																																																																																																																																																																																																																																																																																																																																																																																																																																																																																																																									
Área do Lote 26 DV	410,20	Área do Lote 26 DW																																																																																																																																																																																																																																																																																																																																																																																																																																																																																																																																																																																																									
Área do Lote 26 DW	429,80	Área do Lote 26 DX																																																																																																																																																																																																																																																																																																																																																																																																																																																																																																																																																																																																									
Área do Lote 26 DX	410,20	Área do Lote 26 DY																																																																																																																																																																																																																																																																																																																																																																																																																																																																																																																																																																																																									
Área do Lote 26 DY	429,80	Área do Lote 26 DZ																																																																																																																																																																																																																																																																																																																																																																																																																																																																																																																																																																																																									
Área do Lote 26 DZ	410,20	Área do Lote 26 EA																																																																																																																																																																																																																																																																																																																																																																																																																																																																																																																																																																																																									
Área do Lote 26 EA	429,80	Área do Lote 26 EB																																																																																																																																																																																																																																																																																																																																																																																																																																																																																																																																																																																																									
Área do Lote 26 EB	410,20	Área do Lote 26 EC																																																																																																																																																																																																																																																																																																																																																																																																																																																																																																																																																																																																									
Área do Lote 26 EC	429,80	Área do Lote 26 ED																																																																																																																																																																																																																																																																																																																																																																																																																																																																																																																																																																																																									
Área do Lote 26 ED	410,20	Área do Lote 26 EE																																																																																																																																																																																																																																																																																																																																																																																																																																																																																																																																																																																																									
Área do Lote 26 EE	429,80	Área do Lote 26 EF																																																																																																																																																																																																																																																																																																																																																																																																																																																																																																																																																																																																									
Área do Lote 26 EF	410,20	Área do Lote 26 EG																																																																																																																																																																																																																																																																																																																																																																																																																																																																																																																																																																																																									
Área do Lote 26 EG	429,80	Área do Lote 26 EH																																																																																																																																																																																																																																																																																																																																																																																																																																																																																																																																																																																																									
Área do Lote 26 EH	410,20	Área do Lote 26 EI																																																																																																																																																																																																																																																																																																																																																																																																																																																																																																																																																																																																									
Área do Lote 26 EI	429,80	Área do Lote 26 EJ																																																																																																																																																																																																																																																																																																																																																																																																																																																																																																																																																																																																									
Área do Lote 26 EJ	410,20	Área do Lote 26 EK																																																																																																																																																																																																																																																																																																																																																																																																																																																																																																																																																																																																									
Área do Lote 26 EK	429,80	Área do Lote 26 EL																																																																																																																																																																																																																																																																																																																																																																																																																																																																																																																																																																																																									
Área do Lote 26 EL	410,20	Área do Lote 26 EM																																																																																																																																																																																																																																																																																																																																																																																																																																																																																																																																																																																																									
Área do Lote 26 EM	429,80	Área do Lote 26 EN																																																																																																																																																																																																																																																																																																																																																																																																																																																																																																																																																																																																									
Área do Lote 26 EN	410,20	Área do Lote 26 EO																																																																																																																																																																																																																																																																																																																																																																																																																																																																																																																																																																																																									
Área do Lote 26 EO	429,80	Área do Lote 26 EP																																																																																																																																																																																																																																																																																																																																																																																																																																																																																																																																																																																																									
Área do Lote 26 EP	410,20	Área do Lote 26 EQ																																																																																																																																																																																																																																																																																																																																																																																																																																																																																																																																																																																																									
Área do Lote 26 EQ	429,80	Área do Lote 26 ER																																																																																																																																																																																																																																																																																																																																																																																																																																																																																																																																																																																																									
Área do Lote 26 ER	410,20	Área do Lote 26 ES																																																																																																																																																																																																																																																																																																																																																																																																																																																																																																																																																																																																									
Área do Lote 26 ES	429,80	Área do Lote 26 ET																																																																																																																																																																																																																																																																																																																																																																																																																																																																																																																																																																																																									
Área do Lote 26 ET	410,20	Área do Lote 26 EU																																																																																																																																																																																																																																																																																																																																																																																																																																																																																																																																																																																																									
Área do Lote 26 EU	429,80	Área do Lote 26 EV																																																																																																																																																																																																																																																																																																																																																																																																																																																																																																																																																																																																									
Área do Lote 26 EV	410,20	Área do Lote 26 EW																																																																																																																																																																																																																																																																																																																																																																																																																																																																																																																																																																																																									
Área do Lote 26 EW	429,80	Área do Lote 26 EX																																																																																																																																																																																																																																																																																																																																																																																																																																																																																																																																																																																																									
Área do Lote 26 EX	410,20	Área do Lote 26 EY																																																																																																																																																																																																																																																																																																																																																																																																																																																																																																																																																																																																									
Área do Lote 26 EY	429,80	Área do Lote 26 EZ																																																																																																																																																																																																																																																																																																																																																																																																																																																																																																																																																																																																									
Área do Lote 26 EZ	410,20	Área do Lote 26 FA																																																																																																																																																																																																																																																																																																																																																																																																																																																																																																																																																																																																									
Área do Lote 26 FA	429,80	Área do Lote 26 FB																																																																																																																																																																																																																																																																																																																																																																																																																																																																																																																																																																																																									
Área do Lote 26 FB	410,20	Área do Lote 26 FC																																																																																																																																																																																																																																																																																																																																																																																																																																																																																																																																																																																																									
Área do Lote 26 FC	429,80	Área do Lote 26 FD																																																																																																																																																																																																																																																																																																																																																																																																																																																																																																																																																																																																									
Área do Lote 26 FD	410,20	Área do Lote 26 FE																																																																																																																																																																																																																																																																																																																																																																																																																																																																																																																																																																																																									
Área do Lote 26 FE	429,80	Área do Lote 26 FF																																																																																																																																																																																																																																																																																																																																																																																																																																																																																																																																																																																																									
Área do Lote 26 FF	410,20	Área do Lote 26 FG																																																																																																																																																																																																																																																																																																																																																																																																																																																																																																																																																																																																									
Área do Lote 26 FG	429,80	Área do Lote 26 FH																																																																																																																																																																																																																																																																																																																																																																																																																																																																																																																																																																																																									
Área do Lote 26 FH	410,20	Área do Lote 26 FI																																																																																																																																																																																																																																																																																																																																																																																																																																																																																																																																																																																																									
Área do Lote 26 FI	429,80	Área do Lote 26 FJ																																																																																																																																																																																																																																																																																																																																																																																																																																																																																																																																																																																																									
Área do Lote 26 FJ	410,20	Área do Lote 26 FK																																																																																																																																																																																																																																																																																																																																																																																																																																																																																																																																																																																																									
Área do Lote 26 FK	429,80	Área do Lote 26 FL																																																																																																																																																																																																																																																																																																																																																																																																																																																																																																																																																																																																									
Área do Lote 26 FL	410,20	Área do Lote 26 FM																																																																																																																																																																																																																																																																																																																																																																																																																																																																																																																																																																																																									
Área do Lote 26 FM	429,80	Área do Lote 26 FN																																																																																																																																																																																																																																																																																																																																																																																																																																																																																																																																																																																																									
Área do Lote 26 FN	410,20	Área do Lote 26 FO																																																																																																																																																																																																																																																																																																																																																																																																																																																																																																																																																																																																									
Área do Lote 26 FO	429,80	Área do Lote 26 FP																																																																																																																																																																																																																																																																																																																																																																																																																																																																																																																																																																																																									
Área do Lote 26 FP	410,20	Área do Lote 26 FQ																																																																																																																																																																																																																																																																																																																																																																																																																																																																																																																																																																																																									
Área do Lote 26 FQ	429,80	Área do Lote 26 FR																																																																																																																																																																																																																																																																																																																																																																																																																																																																																																																																																																																																									
Área do Lote 26 FR	410,20	Área do Lote 26 FS																																																																																																																																																																																																																																																																																																																																																																																																																																																																																																																																																																																																									
Área do Lote 26 FS	429,80	Área do Lote 26 FT																																																																																																																																																																																																																																																																																																																																																																																																																																																																																																																																																																																																									
Área do Lote 26 FT	410,20	Área do Lote 26 FU																																																																																																																																																																																																																																																																																																																																																																																																																																																																																																																																																																																																									
Área do Lote 26 FU	429,80	Área do Lote 26 FV																																																																																																																																																																																																																																																																																																																																																																																																																																																																																																																																																																																																									
Área do Lote 26 FV	410,20	Área do Lote 26 FW																																																																																																																																																																																																																																																																																																																																																																																																																																																																																																																																																																																																									
Área do Lote 26 FW	429,80	Área do Lote 26 FX																																																																																																																																																																																																																																																																																																																																																																																																																																																																																																																																																																																																									
Área do Lote 26 FX	410,20	Área do Lote 26 FY																																																																																																																																																																																																																																																																																																																																																																																																																																																																																																																																																																																																									
Área do Lote 26 FY	429,80	Área do Lote 26 FZ																																																																																																																																																																																																																																																																																																																																																																																																																																																																																																																																																																																																									
Área do Lote 26 FZ	410,20	Área do Lote 26 GA																																																																																																																																																																																																																																																																																																																																																																																																																																																																																																																																																																																																									
Área do Lote 26 GA	429,80	Área do Lote 26 GB																																																																																																																																																																																																																																																																																																																																																																																																																																																																																																																																																																																																									
Área do Lote 26 GB	410,20	Área do Lote 26 GC																																																																																																																																																																																																																																																																																																																																																																																																																																																																																																																																																																																																									
Área do Lote 26 GC	429,80	Área do Lote 26 GD																																																																																																																																																																																																																																																																																																																																																																																																																																																																																																																																																																																																									
Área do Lote 26 GD	410,20	Área do Lote 26 GE																																																																																																																																																																																																																																																																																																																																																																																																																																																																																																																																																																																																									
Área do Lote 26 GE	429,80	Área do Lote 26 GF																																																																																																																																																																																																																																																																																																																																																																																																																																																																																																																																																																																																									
Área do Lote 26 GF	410,20	Área do Lote 26 GG																																																																																																																																																																																																																																																																																																																																																																																																																																																																																																																																																																																																									
Área do Lote 26 GG	429,80	Área do Lote 26 GH																																																																																																																																																																																																																																																																																																																																																																																																																																																																																																																																																																																																									
Área do Lote 26 GH	410,20	Área do Lote 26 GI																																																																																																																																																																																																																																																																																																																																																																																																																																																																																																																																																																																																									
Área do Lote 26 GI	429,80	Área do Lote 26 GJ																																																																																																																																																																																																																																																																																																																																																																																																																																																																																																																																																																																																									
Área do Lote 26 GJ	410,20	Área do Lote 26 GK																																																																																																																																																																																																																																																																																																																																																																																																																																																																																																																																																																																																									
Área do Lote 26 GK	429,80	Área do Lote 26 GL																																																																																																																																																																																																																																																																																																																																																																																																																																																																																																																																																																																																									