




PREFEITURA MUNICIPAL DE PIRASSUNUNGA
Estado de São Paulo
SECRETARIA MUNICIPAL DE ADMINISTRAÇÃO



– LEI Nº 3.903, DE 22 DE DEZEMBRO DE 2009 –

“Estima a receita e fixa a despesa do Município para o exercício de 2010”....

A CÂMARA MUNICIPAL DE PIRASSUNUNGA APROVA E O PREFEITO MUNICIPAL DE PIRASSUNUNGA SANCIONA E PROMULGA A SEGUINTE LEI:

CAPÍTULO I
DISPOSIÇÕES PRELIMINARES

Artigo 1º – Esta Lei estima a Receita e fixa a Despesa do Município para o exercício financeiro de 2010, compreendendo:

I – O Orçamento Fiscal referente aos Poderes do Município, seus fundos especiais, órgãos e entidades da administração direta e indireta.

II – O Orçamento da Seguridade Social, abrangendo as entidades e órgãos a ela vinculados, da administração direta ou indireta, bem como os fundos instituídos e mantidos pelo Poder Público.

Parágrafo único – As categorias econômica e de programação correspondem, respectivamente, ao nível superior das classificações econômica (Receitas e Despesas Correntes e de Capital) e programática (Programas).

CAPÍTULO II
DOS ORÇAMENTOS FISCAL E DA SEGURIDADE SOCIAL

SEÇÃO I
DA ESTIMATIVA DA RECEITA

Artigo 2º – A Receita Orçamentária e estimada na forma dos anexos a esta Lei em R\$142.138.420,00 (cento e quarenta e dois milhões, cento e trinta e oito mil, quatrocentos e vinte reais) e se desdobra em:


I – R\$ 142.138.420,00 (cento e quarenta e dois milhões, cento e trinta e oito mil, quatrocentos e vinte reais) do Orçamento Fiscal.

Artigo 3º – A receita será arrecadada na forma da legislação em vigor, com a estimativa constante do seguinte desdobramento:

**PREFEITURA MUNICIPAL DE PIRASSUNUNGA**

Estado de São Paulo

SECRETARIA MUNICIPAL DE ADMINISTRAÇÃO



ESPECIFICAÇÃO	FISCAL	SEGURIDADE SOCIAL	TOTAL
1 – ADMINISTRAÇÃO DIRETA			
RECEITAS CORRENTES			
Receita Tributária	27.055.200,00	0,00	27.055.200,00
Receita Patrimonial	3.271.390,00	0,00	3.271.390,00
Receita de Serviços	487.130,00	0,00	487.130,00
Transferências Correntes	95.737.000,00	0,00	95.737.000,00
Outras Receitas Correntes	3.621.500,00	0,00	3.621.500,00
FUNDEB	- 12.523.000,00	0,00	- 12.523.000,00
Subtotal	117.649.220,00	0,00	117.649.220,00
RECEITAS DE CAPITAL			
Operações de Crédito	3.035.000,00	0,00	3.035.000,00
Alienação de Bens	6.100,00	0,00	6.100,00
Transferências de Capital	7.886.900,00	0,00	7.886.900,00
Subtotal	10.928.000,00	0,00	10.928.000,00
Total da Administração Direta	128.577.220,00	0,00	128.577.220,00
2 - ADMINISTRAÇÃO INDIRETA			
SAEP – Serviço de Água e Esgoto de Pirassununga			
Receitas Correntes			
Receita Patrimonial	110.200,00	0,00	110.200,00
Receita de Serviços	10.750.000,00	0,00	10.750.000,00
Outras Receitas Correntes	840.000,00	0,00	840.000,00
Subtotal	11.700.200,00	0,00	11.700.200,00
RECEITAS DE CAPITAL			
Transferências de Capital	1.861.000,00	0,00	1.861.000,00
Subtotal	1.861.000,00	0,00	1.861.000,00
Total SAEP – Serviços de Água e Esgoto de Pirassununga	13.561.200,00	0,00	13.561.200,00



PREFEITURA MUNICIPAL DE PIRASSUNUNGA

Estado de São Paulo

SECRETARIA MUNICIPAL DE ADMINISTRAÇÃO

1129

3 – ADMINISTRAÇÃO DIRETA E INDIRETA RECEITAS CORRENTES			
Receita Tributária	27.055.200,00	0,00	27.055.200,00
Receita Patrimonial	3.381.590,00	0,00	3.381.590,00
Receita de Serviços	11.237.130,00	0,00	11.237.130,00
Transferências Correntes	95.737.000,00	0,00	95.737.000,00
Outras Receitas Correntes	4.461.500,00	0,00	4.461.500,00
FUNDEB	- 12.523.000,00	0,00	-12.523.000,00
Subtotal	129.349.420,00	0,00	129.349.420,00
Receitas de Capital			
Operações de Crédito	3.035.000,00	0,00	3.035.000,00
Alienação de bens	6.100,00	0,00	6.100,00
Transferências de Capital	9.747.900,00	0,00	9.747.900,00
Subtotal	12.789.000,00	0,00	12.789.000,00
Total da Administração Direta e Indireta	142.138.420,00	0,00	142.138.420,00

SEÇÃO II DA FIXAÇÃO DA DESPESA

Artigo 4º - A despesa é fixada na forma dos anexos a esta Lei em R\$ 141.522.730,00 (cento e quarenta e um milhões, quinhentos e vinte e dois mil, setecentos e trinta reais), na seguinte conformidade:

I – R\$ 111.333.130,00 (cento e onze milhões, trezentos e trinta e três mil, cento e trinta reais) do Orçamento Fiscal; e,

II – R\$ 30.189.600,00 (trinta milhões, cento e oitenta e nove mil, seiscentos reais) do Orçamento da Seguridade Social.


Artigo 5º – A Despesa fixada está assim desdobrada:

I - POR CATEGORIA ECONÔMICA:

**PREFEITURA MUNICIPAL DE PIRASSUNUNGA**

Estado de São Paulo

SECRETARIA MUNICIPAL DE ADMINISTRAÇÃO



ESPECIFICAÇÃO	FISCAL	SEGURIDADE SOCIAL	TOTAL
1 – ADMINISTRAÇÃO DIRETA			
DESPESAS CORRENTES	69.093.630,00	26.071.200,00	95.167.830,00
DESPESAS DE CAPITAL	28.673.300,00	4.118.400,00	32.791.700,00
RESERVA DE CONTIGÊNCIA	5.000,00	0,00	5.000,00
TOTAL DA ADMINISTRAÇÃO DIRETA	97.771.930,00	30.189.600,00	127.961.530,00
2 – ADMINISTRAÇÃO INDIRETA			
DESPESAS CORRENTES	10.283.100,00	0,00	10.283.100,00
DESPESAS DE CAPITAL	3.277.100,00	0,00	3.277.100,00
RESERVA DE CONTIGÊNCIA	1.000,00	0,00	1.000,00
TOTAL DA ADMINISTRAÇÃO INDIRETA	13.561.200,00	0,00	13.561.200,00
3 – ADMINISTRAÇÃO DIRETA E INDIRETA			
DESPESAS CORRENTES	79.376.730,00	26.071.200,00	105.447.930,00
DESPESAS DE CAPITAL	31.950.400,00	4.118.400,00	36.068.800,00
RESERVA DE CONTIGÊNCIA	6.000,00	0,00	6.000,00
TOTAL DA ADMINISTRAÇÃO DIRETA E INDIRETA	111.333.130,00	30.189.600,00	141.522.730,00

II - POR ÓRGÃOS DE GOVERNO:

ESPECIFICAÇÃO	FISCAL	SEGURIDADE SOCIAL	TOTAL
1 – ADMINISTRAÇÃO DIRETA			
CÂMARA MUNICIPAL	1.585.000,00	0,00	1.585.000,00
GABINETE DO PREFEITO	283.200,00	0,00	283.200,00
SECRETARIA MUNICIPAL DE GOVERNO	1.418.300,00	0,00	1.418.300,00
PROCURADORIA GERAL DO MUNICIPIO	881.000,00	0,00	881.000,00
SEC MUN PLANEJAMENTO, DESENV ECON E M AMB.	679.000,00	0,00	679.000,00



PREFEITURA MUNICIPAL DE PIRASSUNUNGA

Estado de São Paulo

SECRETARIA MUNICIPAL DE ADMINISTRAÇÃO

1122

SEC MUN DE ADMINISTRAÇÃO	12.925.000,00	1.463.000,00	14.388.000,00
SEC MUN DE FINANÇAS	2.909.230,00	0,00	2.909.230,00
SEC MUN COM E IND E AGRIC.	408.000,00	0,00	408.000,00
SEC MUN DE EDUCAÇÃO	39.600.200,00	0,00	39.600.200,00
SEC MUN DE CULT E TURISMO	3.945.000,00	0,00	3.945.000,00
SEC MUN DE ESPORTES	5.845.000,00	0,00	5.845.000,00
SEC MUN DE SAUDE	0,00	23.886.600,00	23.886.600,00
SEC MUN PROM SOCIAL	0,00	3.369.800,00	3.369.800,00
SEC MUN DA CRIANÇA, AD E TE ID	0,00	1.470.200,00	1.470.200,00
SEC MUN DE OBRAS, SERV E DEP.	25.711.000,00	0,00	25.711.000,00
CORPO DE BOMBEIROS	673.000,00	0,00	673.000,00
SEC MUN DE AGRICULTURA E MEIO AMBIENTE	904.000,00	0,00	904.000,00
TOTAL DA ADMINISTRAÇÃO DIRETA	97.766.930,00	30.189.600,00	127.956.530,00
2 – ADMINISTRAÇÃO INDIRETA			
03 – SAEP – Serviço de Água e Esgoto de Pirassununga	13.560.200,00	0,00	13.560.200,00
TOTAL DA ADMINISTRAÇÃO INDIRETA	13.560.200,00	0,00	13.560.200,00
3 – RESERVA DE CONTIGÊNCIA			
Reserva de Contingência	6.000,00	0,00	6.000,00
TOTAL DO MUNICÍPIO	111.333.130,00	30.189.600,00	141.522.730,00

III - POR FUNÇÕES:

ESPECIFICAÇÃO	FISCAL	SEGURIDADE SOCIAL	TOTAL
01 – LEGISLATIVA	1.585.000,00	0,00	1.585.000,00
03 – ESSENCIAL A JUSTIÇA	871.000,00	0,00	871.000,00
04 – ADMINISTRAÇÃO	17.481.830,00	0,00	17.481.830,00
06 – SEGURANÇA PÚBLICA	2.646.000,00	0,00	2.646.000,00
08 – ASSISTÊNCIA SOCIAL	0,00	4.840.000,00	4.840.000,00
09 – PREVIDÊNCIA SOCIAL	0,00	1.463.000,00	1.463.000,00
10 – SAÚDE	0,00	23.886.600,00	23.886.600,00
11 – TRABALHO	1.000,00	0,00	1.000,00
12 – EDUCAÇÃO	38.709.200,00	0,00	38.709.200,00



PREFEITURA MUNICIPAL DE PIRASSUNUNGA

Estado de São Paulo

SECRETARIA MUNICIPAL DE ADMINISTRAÇÃO

1123

13 – CULTURA	4.836.000,00	0,00	4.836.000,00
15 – URBANISMO	21.684.000,00	0,00	21.684.000,00
16 – HABITAÇÃO	1.000,00	0,00	1.000,00
17 – SANEAMENTO	8.692.100,00	0,00	8.692.100,00
18 – GESTÃO AMBIENTAL	679.000,00	0,00	679.000,00
20 – AGRICULTURA	522.000,00	0,00	522.000,00
23 – COMÉRCIO E SERVIÇOS	117.000,00	0,00	117.000,00
26 – TRANSPORTES	4.137.000,00	0,00	4.137.000,00
27 – DESPORTO E LAZER	5.845.000,00	0,00	5.845.000,00
28 – ENCARGOS ESPECIAIS	3.520.000,00	0,00	3.520.000,00
99 – RESERVA DE CONTINGÊNCIA	6.000,00	0,00	6.000,00
TOTAL DO MUNICÍPIO	111.333.130,00	30.189.600,00	141.522.730,00

CAPÍTULO III DAS DISPOSIÇÕES GERAIS E FINAIS

Artigo 6º – Fica o Chefe do Executivo autorizado a abrir créditos suplementares as dotações dos orçamentos contidos nesta Lei:

I – até o limite de 10% (dez por cento) da despesa total fixada no art. 4º; e,

II – até o limite da dotação consignada como Reserva de Contingência.

Artigo 7º – No decurso da execução orçamentária fica o Chefe do Executivo autorizado a abrir créditos suplementares:

I – necessários ao cumprimento de vinculações constitucionais, legais e de convênios ou congêneres, até o limite das sobras de exercícios anteriores desses recursos e do seu excesso de arrecadação em 2010;

II – vinculados a operações de crédito, até o limite dos valores contratados, desde que não incluídos na estimativa de receita constante desta Lei;

III – destinados a cobrir insuficiências nas dotações orçamentárias dos grupos de natureza de despesa “Pessoal e Encargos Sociais”, “Juros e Encargos da Dívida” e “Amortização da Dívida”, até o limite da soma dos valores atribuídos a esses grupos;

IV – destinados ao reforço de dotações de ações utilizando a anulação de outras dotações, nos termos do art. 43, parágrafo 1º, inciso III, da Lei 4.320/64, até o limite de 4,86 (quatro vírgula oitenta e seis) da receita prevista para o exercício;

V – destinados a cobertura de despesas de entidades da Administração Indireta, até o limite dos respectivos superávits financeiros do exercício anterior, bem como do excesso de



PREFEITURA MUNICIPAL DE PIRASSUNUNGA

Estado de São Paulo

SECRETARIA MUNICIPAL DE ADMINISTRAÇÃO

1124
A

arrecadação das suas receitas próprias somado ao excesso de transferências financeiras a elas efetuadas durante o exercício.

Artigo 8º – Fica o Poder Executivo mediante autorização legislativa específica, à realizar, no curso da execução orçamentária, operações de crédito nas espécies, limites e condições estabelecidas em Resolução do Senado Federal e na legislação federal pertinente, especialmente na Lei Complementar nº 101 de 4 de maio de 2000.

Artigo 9º – As metas Fiscais de receita, despesa, resultados primário e nominal, apurados segundo esta Lei, constantes do Demonstrativo da Compatibilidade da Programação do Orçamento com as Metas de Resultados Fiscais, atualizam as metas fixadas na Lei de Diretrizes Orçamentárias do exercício de 2010.

Parágrafo único - O conteúdo do Plano Plurianual e das Diretrizes Orçamentárias considera-se modificado por esta Lei Orçamentária e pelas alterações desta efetivadas mediante créditos adicionais.

Artigo 10 – As despesas empenhadas e não pagas até o final do exercício de 2010 serão inscritas em restos a pagar e terão validade até 31 de dezembro do ano subseqüente, inclusive para efeito de comprovação dos limites constitucionais de aplicação de recursos nas áreas da educação e da saúde.

Artigo 11 – Fica fazendo parte integrante desta Lei, as Emendas apresentadas pelo Poder Legislativo, autorizado o Executivo a proceder as adequações técnicas no sistema orçamentário do projeto.

Artigo 12 – Esta Lei entra em vigor em 1º de janeiro de 2010.

Pirassununga, 22 de dezembro de 2009

ADEMIR ALVES LINDO
Prefeito Municipal

Publicada na Portaria.

Data supra


JORGE LUIS LOURENÇO.

Secretário Municipal de Administração.

thzop/.

LEI ORÇAMENTARIA ANUAL 2010 - LEI No. 03903 DE 22/12/2009

QUADRO I
SUMARIO GERAL DA RECEITA POR FONTE

Pagina 1

Valores em R\$ 1,00

FONTE	ESPECIFICACAO	F. R.	DIRETA	AUTARQUIAS	FUNDACOES	EMPRESAS	TOTAL
1.0.0.0.00.00.00	RECEITAS CORRENTES		130.172.220,00	11.700.200,00	0,00	0,00	141.872.420,00
1.1.0.0.00.00.00	RECEITA TRIBUTARIA	01	27.055.200,00	0,00	0,00	0,00	27.055.200,00
1.3.0.0.00.00.00	RECEITA PATRIMONIAL	01	2.429.700,00	0,00	0,00	0,00	2.429.700,00
		02	298.700,00	0,00	0,00	0,00	298.700,00
		04	0,00	110.200,00	0,00	0,00	110.200,00
		05	542.990,00	0,00	0,00	0,00	542.990,00
1.6.0.0.00.00.00	RECEITA DE SERVICOS	01	487.130,00	0,00	0,00	0,00	487.130,00
		04	0,00	10.750.000,00	0,00	0,00	10.750.000,00
1.7.0.0.00.00.00	TRANSFERENCIAS CORRENTES	01	63.440.200,00	0,00	0,00	0,00	63.440.200,00
		02	19.296.100,00	0,00	0,00	0,00	19.296.100,00
		05	13.000.700,00	0,00	0,00	0,00	13.000.700,00
1.9.0.0.00.00.00	OUTRAS RECEITAS CORRENTES	01	3.557.500,00	0,00	0,00	0,00	3.557.500,00
		02	64.000,00	0,00	0,00	0,00	64.000,00
		04	0,00	840.000,00	0,00	0,00	840.000,00
2.0.0.0.00.00.00	RECEITAS DE CAPITAL		10.928.000,00	1.861.000,00	0,00	0,00	12.789.000,00
2.1.0.0.00.00.00	OPERACOES DE CREDITO	07	3.035.000,00	0,00	0,00	0,00	3.035.000,00
2.2.0.0.00.00.00	ALIENACAO DE BENS	01	6.100,00	0,00	0,00	0,00	6.100,00
2.4.0.0.00.00.00	TRANSFERENCIAS DE CAPITAL	02	2.191.100,00	350.000,00	0,00	0,00	2.541.100,00
		05	5.695.800,00	1.511.000,00	0,00	0,00	7.206.800,00
9.0.0.0.00.00.00	DEDUÇÕES DE RECEITAS		-12.523.000,00	0,00	0,00	0,00	-12.523.000,00
9.5.0.0.00.00.00	FUNDEB	01	-12.523.000,00	0,00	0,00	0,00	-12.523.000,00
	TOTAL TESOURO	01	84.452.830,00	0,00	0,00	0,00	84.452.830,00
	TOTAL TRANSFERENCIAS E CONVENIOS ESTADUAIS - VINCULADOS	02	21.849.900,00	350.000,00	0,00	0,00	22.199.900,00
	TOTAL RECURSOS PROPRIOS DA ADMINISTRACAO INDIRETA	04	0,00	11.700.200,00	0,00	0,00	11.700.200,00
	TOTAL TRANSFERENCIAS E CONVENIOS FEDERAIS - VINCULADOS	05	19.239.490,00	1.511.000,00	0,00	0,00	20.750.490,00
	TOTAL OPERACOES DE CREDITO	07	3.035.000,00	0,00	0,00	0,00	3.035.000,00
	TOTAL GERAL		128.577.220,00	13.561.200,00	0,00	0,00	142.138.420,00

LEI ORÇAMENTARIA ANUAL 2010 - LEI NO. 03903 DE 22/12/2009


QUADRO II

RECEITA DOS ORÇÁOS DA ADMINISTRAÇÃO INDIRETA POR FONTE NOS ORÇAMENTOS FISCAL E DA SEGURIDADE SOCIAL

Página 1

Valores em R\$ 1,00

UO	CODIGO RECEITA	ESPECIFICACAO	VINCULADA ESTADUAL	PROPRIA	VINCULADA FEDERAL	OPERACOES DE CREDITO	OUTRAS FONTES	TOTAL
ORÇAMENTO FISCAL								
03	SAEP - SERVICO DE AGUA E ESGOTO DE PIRASSUNUNGA		350.000,00	11.700.200,00	1.511.000,00	0,00	0,00	0,00
	1.3.0.0.00.00.00	RECEITA PATRIMONIAL	0,00	110.200,00	0,00	0,00	0,00	110.200,00
	1.6.0.0.00.00.00	RECEITA DE SERVICOS	0,00	10.750.000,00	0,00	0,00	0,00	10.750.000,00
	1.9.0.0.00.00.00	OUTRAS RECEITAS CORRENTES	0,00	840.000,00	0,00	0,00	0,00	840.000,00
	2.4.0.0.00.00.00	TRANSFERENCIAS DE CAPITAL	350.000,00	0,00	1.511.000,00	0,00	0,00	1.861.000,00
		RECEITA PATRIMONIAL	0,00	110.200,00	0,00	0,00	0,00	0,00
		RECEITA DE SERVICOS	0,00	10.750.000,00	0,00	0,00	0,00	0,00
		OUTRAS RECEITAS CORRENTES	0,00	840.000,00	0,00	0,00	0,00	0,00
		TRANSFERENCIAS DE CAPITAL	350.000,00	0,00	1.511.000,00	0,00	0,00	0,00
		TOTAL DO ORÇAMENTO FISCAL	350.000,00	11.700.200,00	1.511.000,00	0,00	0,00	13.561.200,00
TOTAL DO ORÇAMENTO								
			350.000,00	11.700.200,00	1.511.000,00	0,00	0,00	13.561.200,00



LEI ORCAMENTARIA ANUAL 2010 - LEI No. 03903 DE 22/12/2009

QUADRO III

SUMARIO DA DESPESA POR CATEGORIA ECONOMICA E GRUPO DE DESPESA SEGUNDO OS ORCAMENTOS

Pagina 1

Valores em R\$ 1,00

DESPESA POR GRUPO	F	FISCAL		SEGURIDADE SOCIAL	TOTAL
		ADM. DIRETA /	INDIRETA		
ADMINISTRACAO DIRETA		96.581.930,00		31.374.600,00	127.956.530,00
DESPESAS CORRENTES		66.249.630,00		26.833.200,00	93.082.830,00
pessoal e encargos sociais	01	27.478.100,00		9.591.000,00	37.069.100,00
	02	10.543.900,00		12.000,00	10.555.900,00
	05	1.847.000,00		1.756.100,00	3.603.100,00
juros e encargos da divida	01	22.000,00		0,00	22.000,00
outras despesas correntes	01	21.544.430,00		10.565.500,00	32.109.930,00
	02	2.488.100,00		428.400,00	2.916.500,00
	05	2.326.100,00		4.480.200,00	6.806.300,00
DESPESAS DE CAPITAL		30.332.300,00		4.541.400,00	34.873.700,00
investimentos	01	10.980.600,00		1.424.000,00	12.404.600,00
	02	8.298.000,00		53.100,00	8.351.100,00
	05	5.494.700,00		2.963.300,00	8.458.000,00
	07	3.035.000,00		0,00	3.035.000,00
inversoes financeiras	01	2.024.000,00		101.000,00	2.125.000,00
amortizacao / refinanciamento da divida	01	500.000,00		0,00	500.000,00
ADMINISTRACAO INDIRETA		13.560.200,00		0,00	13.560.200,00
DESPESAS CORRENTES		10.281.100,00		0,00	10.281.100,00
pessoal e encargos sociais	04	5.179.000,00		0,00	5.179.000,00
juros e encargos da divida	04	250.000,00		0,00	250.000,00
outras despesas correntes	04	4.852.100,00		0,00	4.852.100,00
DESPESAS DE CAPITAL		3.279.100,00		0,00	3.279.100,00
investimentos	02	350.000,00		0,00	350.000,00
	04	968.100,00		0,00	968.100,00
	05	1.511.000,00		0,00	1.511.000,00
amortizacao / refinanciamento da divida	04	450.000,00		0,00	450.000,00
RESERVA DE CONTINGENCIA	01	5.000,00		0,00	5.000,00

LEI ORCAMENTARIA ANUAL 2010 - LEI No. 03903 DE 22/12/2009

QUADRO III

SUMARIO DA DESPESA POR CATEGORIA ECONOMICA E GRUPO DE DESPESA SEGUNDO OS ORCAMENTOS

Pagina 2


Valores em R\$ 1,00

DESPESA POR GRUPO	F	FISCAL		SEGURIDADE SOCIAL	TOTAL
		ADM. DIRETA /	INDIRETA		
	04	1.000,00		0,00	1.000,00
SUBTOTALS	01	62.554.130,00		21.681.500,00	84.235.630,00
	02	21.680.000,00		493.500,00	22.173.500,00
	04	11.700.200,00		0,00	11.700.200,00
	05	11.178.800,00		9.199.600,00	20.378.400,00
	07	3.035.000,00		0,00	3.035.000,00
TOTAL		110.148.130,00		31.374.600,00	141.522.730,00

FONTES (F) : 01 - TESOURO; 02 - TRANSFERENCIAS E CONVENIOS ESTADUAIS-VINCULADOS;
 03 - RECURSOS PROPRIOS DE FUNDOS ESPECIAIS DE DESPESA-VINCULADOS; 04 - RECURSOS PROPRIOS DA ADMINISTRACAO INDIRETA;
 05 - TRANSFERENCIAS E CONVENIOS FEDERAIS-VINCULADOS; 06 - OUTRAS FONTES; 07 - OPERACOES DE CREDITO;
 9X - FONTES DE RECURSOS DE EXERCICIOS ANTERIORES



1128



LEI ORCAMENTARIA ANUAL 2010 - LEI NO. 03903 DE 22/12/2009
 QUADRO IV
 DEMONSTRATIVO DA DESPESA POR ORGAO E FUNCAO SEGUNDO OS ORCAMENTOS

Valores em R\$ 1,00

ORGANOS		TIPO ORC.	LEGISLATIVA	JUDICIARIA	ESSENCIAL A JUSTICA	ADMINISTRACAO	DEFESA NACIONAL	SEGURANCA PUBLICA
CODIGO	DENOMINACAO							
01.00.00	CAMARA MUNICIPAL DE PIRASSUNUNGA	F	1.585.000,00	0,00	0,00	0,00	0,00	0,00
02.00.00	GABINETE DO PREFEITO	F	0,00	0,00	0,00	283.200,00	0,00	0,00
03.00.00	SECRETARIA MUNICIPAL DE GOVERNO	F	0,00	0,00	0,00	1.418.300,00	0,00	0,00
04.00.00	PROCURADORIA GERAL DO MUNICIPIO	F	0,00	0,00	625.000,00	10.000,00	0,00	0,00
05.00.00	SEC MUN PLANEJAMENTO, DESENV ECON E M AMB	F	0,00	0,00	0,00	671.000,00	0,00	0,00
06.00.00	SECRETARIA MUNICIPAL DE ADMINISTRACAO	F	0,00	0,00	0,00	7.965.000,00	0,00	1.973.000,00
06.00.00	SECRETARIA MUNICIPAL DE ADMINISTRACAO	S	0,00	0,00	0,00	0,00	0,00	0,00
07.00.00	SECRETARIA MUNICIPAL DE FINANÇAS	F	0,00	0,00	0,00	1.273.230,00	0,00	0,00
08.00.00	SEC MUN COMERCIO E IND E AGRICULTURA	F	0,00	0,00	0,00	0,00	0,00	0,00
09.00.00	SECRETARIA MUNICIPAL DE EDUCACAO	F	0,00	0,00	0,00	0,00	0,00	0,00
10.00.00	SECRETARIA MUNICIPAL DE CULTURA E TURISM	F	0,00	0,00	0,00	0,00	0,00	0,00
11.00.00	SECRETARIA MUNICIPAL DE ESPORTES	F	0,00	0,00	0,00	0,00	0,00	0,00
12.00.00	SECRETARIA MUNICIPAL DE SAUDE	S	0,00	0,00	0,00	0,00	0,00	0,00
13.00.00	SECRETARIA MUN DE PROMOCAO SOCIAL	S	0,00	0,00	0,00	0,00	0,00	0,00
14.00.00	SECRET MUN DA CRIANCA, ADOLESC E TERC IDA	S	0,00	0,00	0,00	0,00	0,00	0,00
15.00.00	SECRETARIA MUN DE OBRAS, SERVICOS E DEP.	F	0,00	0,00	0,00	0,00	0,00	0,00
16.00.00	CORPO DE BOMBEIROS	F	0,00	0,00	0,00	0,00	0,00	673.000,00
17.00.00	GABINETE DA SUPERINTENDENCIA	F	0,00	0,00	0,00	4.759.100,00	0,00	0,00
18.00.00	SEC MUN DE AGRICULTURA E MEIO AMBIENTE	F	0,00	0,00	0,00	0,00	0,00	0,00
TOTAL			1.585.000,00	0,00	625.000,00	16.379.830,00	0,00	2.646.000,00

ORCAMENTO (TIPO ORC) : F - FISCAL; S - SEGURIDADE SOCIAL

1125

LEI ORÇAMENTARIA ANUAL 2010 - LEI No. 03903 DE 22/12/2009

QUADRO IV DEMONSTRATIVO DA DESPESA POR ORGAO E FUNCAO SEGUNDO OS ORÇAMENTOS

Página 2

Valores em R\$ 1,00

CODIGO	ORGAOS	DENOMINACAO	TIPO ORC.	RELAÇoes EXTERIORES	ASSISTENCIA SOCIAL	PREVIDENCIA SOCIAL	SAUDE	TRABALHO	EDUCACAO
01.00.00		CAMARA MUNICIPAL DE PIRASSUNUNGA	F	0,00	0,00	0,00	0,00	0,00	0,00
02.00.00		GABINETE DO PREFEITO	F	0,00	0,00	0,00	0,00	0,00	0,00
03.00.00		SECRETARIA MUNICIPAL DE GOVERNO	F	0,00	0,00	0,00	0,00	0,00	0,00
04.00.00		PROCURADORIA GERAL DO MUNICIPIO	F	0,00	0,00	0,00	0,00	0,00	0,00
05.00.00		SEC MUN PLANEJAMENTO, DESENV ECON E M AMB	F	0,00	0,00	0,00	0,00	1.000,00	0,00
06.00.00		SECRETARIA MUNICIPAL DE ADMINISTRACAO	F	0,00	0,00	0,00	0,00	0,00	0,00
06.00.00		SECRETARIA MUNICIPAL DE ADMINISTRACAO	F	0,00	0,00	1.463.000,00	0,00	0,00	0,00
07.00.00		SECRETARIA MUNICIPAL DE FINANÇAS	F	0,00	0,00	0,00	0,00	0,00	0,00
08.00.00		SEC MUN COMERCIO E IND E AGRICULTURA	F	0,00	0,00	0,00	0,00	0,00	0,00
09.00.00		SECRETARIA MUNICIPAL DE EDUCACAO	F	0,00	0,00	0,00	0,00	0,00	0,00
10.00.00		SECRETARIA MUNICIPAL DE CULTURA E TURISM	F	0,00	0,00	0,00	0,00	0,00	0,00
11.00.00		SECRETARIA MUNICIPAL DE ESPORTES	F	0,00	0,00	0,00	0,00	0,00	0,00
12.00.00		SECRETARIA MUNICIPAL DE SAUDE	S	0,00	0,00	0,00	24.940.600,00	0,00	0,00
13.00.00		SECRETARIA MUN DE PROMOCAO SOCIAL	S	0,00	3.479.800,00	0,00	0,00	0,00	0,00
14.00.00		SECRET MUN DA CRIANCA, ADOLESC E TERC IDA	S	0,00	1.491.200,00	0,00	0,00	0,00	0,00
15.00.00		SECRETARIA MUN DE OBRAS, SERVICOS E DEP.	F	0,00	0,00	0,00	0,00	0,00	0,00
16.00.00		CORFO DE BOMBEIROS	F	0,00	0,00	0,00	0,00	0,00	0,00
17.00.00		GABINETE DA SUPERINTENDENCIA	F	0,00	0,00	0,00	0,00	0,00	0,00
18.00.00		SEC MUN DE AGRICULTURA E MEIO AMBIENTE	F	0,00	0,00	0,00	0,00	0,00	0,00
TOTAL				0,00	4.971.000,00	1.463.000,00	24.940.600,00	1.000,00	38.949.200,00

ORÇAMENTO (TIPO ORC) : F - FISCAL; S - SEGURIDADE SOCIAL


1130

LEI ORCAMENTARIA ANUAL 2010 - LEI No. 03903 DE 22/12/2009
 QUADRO IV
 DEMONSTRATIVO DA DESPESA POR ORGAO E FUNCAO SEGUNDO OS ORCAMENTOS

Valores em R\$ 1,00

ORGÃOS		TIPO ORC.	CULTURA	DIREITOS DA CIDADANIA	URBANISMO	HABITACAO	SANEAMENTO	GESTAO AMBIENTAL
CODIGO	DENOMINACAO							
01.00.00	CAMARA MUNICIPAL DE PIRASSUNUNGA	F	0,00	0,00	0,00	0,00	0,00	0,00
02.00.00	CABINETE DO PREFEITO	F	0,00	0,00	0,00	0,00	0,00	0,00
03.00.00	SECRETARIA MUNICIPAL DE GOVERNO	F	0,00	0,00	0,00	0,00	0,00	0,00
04.00.00	PROCURADORIA GERAL DO MUNICIPIO	F	0,00	0,00	0,00	0,00	0,00	0,00
05.00.00	SEC MUN PLANEJAMENTO,DESENV ECON E M AMB	F	0,00	1.000,00	0,00	1.000,00	0,00	0,00
06.00.00	SECRETARIA MUNICIPAL DE ADMINISTRACAO	F	0,00	0,00	0,00	0,00	0,00	0,00
07.00.00	SECRETARIA MUNICIPAL DE FINANÇAS	S	0,00	0,00	0,00	0,00	0,00	0,00
08.00.00	SEC MUN COMERCIO E IND E AGRICULTURA	F	0,00	0,00	0,00	0,00	0,00	0,00
09.00.00	SECRETARIA MUNICIPAL DE EDUCACAO	F	891.000,00	0,00	0,00	0,00	0,00	0,00
10.00.00	SECRETARIA MUNICIPAL DE CULTURA E TURISM	F	4.158.000,00	0,00	0,00	0,00	0,00	0,00
11.00.00	SECRETARIA MUNICIPAL DE ESPORTES	F	0,00	0,00	0,00	0,00	0,00	0,00
12.00.00	SECRETARIA MUNICIPAL DE SAUDE	S	0,00	0,00	0,00	0,00	0,00	0,00
13.00.00	SECRETARIA MUN DE PROMOCAO SOCIAL	S	0,00	0,00	0,00	0,00	0,00	0,00
14.00.00	SECRET MUN DA CRIANCA,ADOLESC E TERC IDA	S	0,00	0,00	0,00	0,00	0,00	0,00
15.00.00	SECRETARIA MUN DE OBRAS,SERVICOS E DEF.	F	0,00	0,00	18.939.000,00	0,00	1.840.000,00	0,00
16.00.00	CORPO DE BOMBEIROS	F	0,00	0,00	0,00	0,00	0,00	0,00
17.00.00	GABINETE DA SUPERINTENDENCIA	F	0,00	0,00	1.949.000,00	0,00	6.852.100,00	0,00
18.00.00	SEC MUN DE AGRICULTURA E MEIO AMBIENTE	F	0,00	0,00	0,00	0,00	0,00	980.000,00
TOTAL			5.049.000,00	0,00	20.889.000,00	1.000,00	8.692.100,00	980.000,00

ORCAMENTO (TIPO ORC) : F - FISCAL; S - SEGURIDADE SOCIAL



LEI ORÇAMENTARIA ANUAL 2010 - LEI NO. 03903 DE 22/12/2009
 QUADRO IV
 DEMONSTRATIVO DA DESPESA POR ORÇAO E FUNÇÃO SEGUNDO OS ORÇAMENTOS

Valores em R\$ 1,00

CODIGO	DENOMINACAO	TIPO ORC.	CIENCIA E TECNOLOGIA	AGRICULTURA	ORGANIZACAO AGRARIA	INDUSTRIA	COMERCIO E SERVICOS	COMUNICACOES	Valores em R\$ 1,00
01.00.00	CAMARA MUNICIPAL DE PIRASSUNUNGA	F	0,00	0,00	0,00	0,00	0,00	0,00	0,00
02.00.00	GABINETE DO PREFEITO	F	0,00	0,00	0,00	0,00	0,00	0,00	0,00
03.00.00	SECRETARIA MUNICIPAL DE GOVERNO	F	0,00	0,00	0,00	0,00	0,00	0,00	0,00
04.00.00	PROCURADORIA GERAL DO MUNICIPIO	F	0,00	0,00	0,00	0,00	0,00	0,00	0,00
05.00.00	SEC MUN PLANEJAMENTO, DESENV ECON E M AMB	F	0,00	0,00	0,00	0,00	6.000,00	0,00	0,00
06.00.00	SECRETARIA MUNICIPAL DE ADMINISTRACAO	F	0,00	0,00	0,00	0,00	0,00	0,00	0,00
06.00.00	SECRETARIA MUNICIPAL DE ADMINISTRACAO	S	0,00	0,00	0,00	0,00	0,00	0,00	0,00
07.00.00	SECRETARIA MUNICIPAL DE FINANÇAS	F	0,00	0,00	0,00	0,00	0,00	0,00	0,00
08.00.00	SEC MUN COMERCIO E IND E AGRICULTURA	F	0,00	297.000,00	0,00	0,00	111.000,00	0,00	0,00
09.00.00	SECRETARIA MUNICIPAL DE EDUCACAO	F	0,00	0,00	0,00	0,00	0,00	0,00	0,00
10.00.00	SECRETARIA MUNICIPAL DE CULTURA E TURISM	F	0,00	0,00	0,00	0,00	0,00	0,00	0,00
11.00.00	SECRETARIA MUNICIPAL DE ESPORTES	F	0,00	0,00	0,00	0,00	0,00	0,00	0,00
12.00.00	SECRETARIA MUNICIPAL DE SAUDE	S	0,00	0,00	0,00	0,00	0,00	0,00	0,00
13.00.00	SECRETARIA MUN DE PROMOCAO SOCIAL	S	0,00	0,00	0,00	0,00	0,00	0,00	0,00
14.00.00	SECRET MUN DA CRIANCA,ADOLESC E TERC IDA	S	0,00	0,00	0,00	0,00	0,00	0,00	0,00
15.00.00	SECRETARIA MUN DE OBRAS, SERVICOS E DEP.	F	0,00	0,00	0,00	0,00	0,00	0,00	0,00
16.00.00	CORPO DE BOMBEIROS	F	0,00	0,00	0,00	0,00	0,00	0,00	0,00
17.00.00	GABINETE DA SUPERINTENDENCIA	F	0,00	0,00	0,00	0,00	0,00	0,00	0,00
18.00.00	SEC MUN DE AGRICULTURA E MEIO AMBIENTE	F	0,00	225.000,00	0,00	0,00	0,00	0,00	0,00
TOTAL			0,00	522.000,00	0,00	0,00	117.000,00	0,00	0,00

ORÇAMENTO (TIPO ORC) : F - FISCAL; S - SEGURIDADE SOCIAL

1132

LEI ORÇAMENTARIA ANUAL 2010 - LEI No. 03903 DE 22/12/2009
 QUADRO IV
 DEMONSTRATIVO DA DESPESA POR ORGAO E FUNCAO SEGUNDO OS ORÇAMENTOS

Valores em R\$ 1,00

ORÇAMENTOS		TIPO ORÇ.	ENERGIA	TRANSPORTE	DESPORTO E LAZER	ENCARGOS ESPECIAIS	RESERVA DE CONTINGENCIA	TOTAL
CODIGO	DENOMINACAO							
01.00.00	CAMARA MUNICIPAL DE PIRASSUNUNGA	F	0,00	0,00	0,00	0,00	0,00	1.585.000,00
02.00.00	GABINETE DO PREFEITO	F	0,00	0,00	0,00	0,00	0,00	283.200,00
03.00.00	SECRETARIA MUNICIPAL DE GOVERNO	F	0,00	0,00	0,00	0,00	0,00	1.418.300,00
04.00.00	PROCURADORIA GERAL DO MUNICIPIO	F	0,00	0,00	0,00	0,00	0,00	635.000,00
05.00.00	SEC MUN PLANEJAMENTO,DESENV ECON E M AMB	F	0,00	0,00	0,00	0,00	0,00	680.000,00
06.00.00	SECRETARIA MUNICIPAL DE ADMINISTRACAO	S	0,00	0,00	0,00	3.000.000,00	0,00	12.938.000,00
06.00.00	SECRETARIA MUNICIPAL DE ADMINISTRACAO	F	0,00	0,00	0,00	0,00	0,00	1.463.000,00
07.00.00	SECRETARIA MUNICIPAL DE FINANÇAS	F	0,00	0,00	0,00	520.000,00	5.000,00	1.798.230,00
08.00.00	SEC MUN COMERCIO E IND E AGRICULTURA	F	0,00	0,00	0,00	0,00	0,00	408.000,00
09.00.00	SECRETARIA MUNICIPAL DE EDUCACAO	F	0,00	0,00	0,00	0,00	0,00	39.840.200,00
10.00.00	SECRETARIA MUNICIPAL DE CULTURA E TURISM	F	0,00	0,00	0,00	0,00	0,00	4.158.000,00
11.00.00	SECRETARIA MUNICIPAL DE ESPORTES	F	0,00	0,00	6.049.000,00	0,00	0,00	6.049.000,00
12.00.00	SECRETARIA MUNICIPAL DE SAUDE	S	0,00	0,00	0,00	0,00	0,00	24.940.600,00
13.00.00	SECRETARIA MUN DE PROMOCAO SOCIAL	S	0,00	0,00	0,00	0,00	0,00	3.479.800,00
14.00.00	SECRET MUN DA CRIANCA,ADOLESC E TERC IDA	S	0,00	0,00	0,00	0,00	0,00	1.491.200,00
15.00.00	SECRETARIA MUN DE OBRAS,SERVICOS E DEP.	F	0,00	4.137.000,00	0,00	0,00	0,00	24.916.000,00
16.00.00	CORPO DE BOMBEIROS	F	0,00	0,00	0,00	0,00	0,00	673.000,00
17.00.00	GABINETE DA SUPERINTENDENCIA	F	0,00	0,00	0,00	0,00	1.000,00	13.561.200,00
18.00.00	SEC MUN DE AGRICULTURA E MEIO AMBIENTE	F	0,00	0,00	0,00	0,00	0,00	1.205.000,00
TOTAL			0,00	4.137.000,00	6.049.000,00	3.520.000,00	6.000,00	141.522.730,00

ORÇAMENTO (TIPO ORÇ) : F - FISCAL; S - SEGURIDADE SOCIAL

