



Câmara Municipal de Pirassununga

Estado de São Paulo



AUTOGRAFO DE LEI Nº 870

Of.

Projeto de Lei nº 53/69

A CÂMARA MUNICIPAL DECRETA E O PREFEITO MUNICIPAL DE PIRASSUNUNGA PROMULGA A SEGUINTE LEI:-

Artigo 1º)- O Orçamento Geral do Município, para o exercício financeiro de 1970, discriminado pelos anexos integrantes, estima a Receita em NCR\$ 2.275.000,00 (dois milhões, duzentos e setenta e cinco mil cruzeiros novos) e fixa a Despesa em NCR\$ 2.275.000,00 (dois milhões, duzentos e setenta e cinco mil cruzeiros novos).

Artigo 2º)- A Receita será realizada mediante a arrecadação dos tributos e outras contribuições correntes e de capital, na forma da legislação em vigor, a saber:

RECEITAS CORRENTES

Receita Tributária.....	515.299,00	
Receita Patrimonial.....	12.100,00	
Receita Industrial.....	180.000,00	
Transferências Correntes....	1.088.101,00	
Receitas Diversas.....	<u>215.500,00</u>	2.011.000,00

RECEITAS DE CAPITAL

Transferências de Capital

Fundo de Participação.....		<u>264.000,00</u>
		<u>S O M A ..NCR\$ 2.275.000,00</u>

Artigo 3º)- A Despesa será realizada na forma do quadro analítico, constante do anexo, conforme o seguinte desdobramento:

Govêrno e Administração Geral

Poder Legislativo.....	27.724,80	
Poder Executivo.....	<u>96.498,75</u>	124.223,55
Administração Financeira.....		142.605,65
Viação, Transporte e Comunicações.....		94.388,00
Indústria e Comércio.....		100.000,00
Educação e Cultura.....		498.380,60
Saúde.....		141.284,00
Ben Estar Social.....		187.511,80
Serviços Urbanos.....		<u>986.606,40</u>
		<u>S O M A ..NCR\$ 2.275.000,00</u>

= S E G U E =



Câmara Municipal de Pirassununga

Estado de São Paulo



Of.

Artigo 4º) - Fica o Poder Executivo autorizado a expedir mediante decreto, as tabelas explicativas de distribuição das verbas discriminadas nos anexos, por unidades administrativas.

Artigo 5º) - Revogam-se as disposições em contrário.

Pirassununga, 21 de novembro de 1969.

~~_____~~
IVO XAVIER FERREIRA
-Presidente-

Aprovada em 1.ª discussão.
(MOD. 9)
Sala das Sessões da C. M. de
Pirassununga, de 11 de 1969



Aprovada em 2.ª discussão.
À redação final.
Sala das Sessões da C. M. de
Pirassununga, de 11 de 1969

PREFEITURA MUNICIPAL DE PIRASSUNUNGA

ESTADO DE SÃO PAULO

PROJETO DE LEI Nº 53/69.

A CÂMARA MUNICIPAL DECRETA E O PREFEITO MUNICIPAL DE PIRASSUNUNGA PROMULGA A SEGUINTE LEI:-

Artigo 1º)- O Orçamento Geral do Município, para o exercício financeiro de 1970, discriminado pelos anexos, integrantes, estima a Receita em NCr.\$2.275.000,00 (dois milhões, duzentos e setenta e cinco mil cruzeiros novos) e fixa a Despesa em NCr.\$.. 2.275.000,00 (dois milhões, duzentos e setenta e cinco mil cruzeiros novos).

Artigo 2º)- A Receita, será realizada mediante a arrecadação dos tributos e outras contribuições correntes e de capital, na forma da legislação em vigor, a saber:-

RECEITAS CORRENTES

Receita Tributária.....	515.299,00	
Receita Patrimonial.....	12.100,00	
Receita Industrial.....	180.000,00	
Transferências Correntes....	1.088.101,00	
Receitas Diversas.....	<u>215.500,00</u>	2.011.000,00

RECEITAS DE CAPITAL

Transferências de Capital		
Fundo de Participação.....		<u>264.000,00</u>

S O M A: NCr.\$ 2.275.000,00

Artigo 3º)- A despesa será realizada na forma do quadro analítico, constante do anexo, conforme o seguinte desdobramento:

Governo e Administração Geral		
Poder Legislativo.....	27.724,80	
Poder Executivo.....	<u>96.498,75</u>	124.223,85
Administração Financeira.....		142.605,65
Viação, Transportes e Comunicações.....		94.388,00
Indústria e Comércio.....		100.000,00
Educação e Cultura.....		498.380,60
Saúde.....		141.284,00
Bem Estar Social.....		187.511,80
Serviços Urbanos.....		<u>986.606,40</u>

S O M A: NCr.\$ 2.275.000,00

Artigo 4º)- Fica o Poder Executivo autorizado a expedir mediante decreto, as tabelas explicativas de distribuição das verbas discriminadas nos anexos, por unidades administrativas.

Artigo 5º)- Revogam-se as disposições em contrário.

Pirassununga, 30 de setembro de 1969.

A Comissão de Finanças, Orçamento e
Lavoura, para dar parecer.
Sala das Sessões, da C. M. de
Pirassununga, de 30 de 09 de 1969

DR. LAURO POZZI
Prefeito Municipal.

Presidente



PREFEITURA MUNICIPAL DE PIRASSUNUNGA

ESTADO DE SÃO PAULO

M E N S A G E M

Sr. Presidente:-

Srs. Vereadores:-

Em cumprimento à determinação da Lei Federal nº 4.320 e da Lei Orgânica dos Municípios, estou encaminhando a esse Ilustre Legislativo a peça orçamentária para o exercício financeiro de 1970, acompanhada da respectiva lei e quadros demonstrativos da receita e despesa, bem como os anexos, cujos documentos orçam a receita e fixam as despesas em NCr\$ 2.275.000,00.

No estudo do orçamento os Srs. Vereadores terão oportunidade de verificar que o Executivo fez constar verbas para a Faculdade de Filosofia, Ciências e Letras; para as obras do Estadio Municipal; para saneamento do Ribeirão do Ouro; para água e esgotos; para o serviço de saúde, inclusive a aquisição de uma nova ambulância para a zona rural; para a compra de um novo caminhão coletor de lixo, para ampliação da área de atendimento.

No setor de despesas correntes temos as seguintes percentagens:

Para despesas de custeio	60%	
Transferências correntes	<u>14,1%</u>	74,1%
<u>Despesas de Capital</u>		
Investimentos		<u>25,9%</u>
		100%

SERVIÇOS:


Educação	21,9%
Serviços Urbanos	43,3%

Setor do Pessoal

Verificamos que as despesas com a manutenção de operários mensalistas e funcionários em geral atinge apenas a 35,1% do orçamento.

Enquanto a Educação conta com 21,9%, aos serviços urbanos foi reservada a percentagem de 43,3% do total da peça orçamentária.

segue fls. 2.-



PREFEITURA MUNICIPAL DE PIRASSUNUNGA

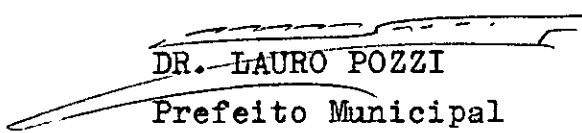
ESTADO DE SÃO PAULO

(Fls. 2.-)

Aqui ressaltamos as principais dotações orçamentárias, muito embora o Executivo tenha, em 1970, igualmente voltadas suas vistas para todos os demais atos da administração de rotina.

No entanto, no estudo do orçamento e dos gráficos que o acompanham os Srs. Vereadores terão oportunidade de verificar o firme propósito do Executivo em realizar uma administração econômico-financeira, bem como uma série de obras e melhoramentos compatíveis com as exigências dos dias atuais por que passa nossa terra.

Pirassununga, 30 de setembro de 1.969.


DR. LAURO POZZI

Prefeito Municipal

DESPESA GERAL

QUADRO DA DOTAÇÃO POR ÓRGÃOS DO GOVERNO E DA ADMINISTRAÇÃO

(Art. 2º, § 1º - IV da Lei Federal 4.320/64)

<u>CODIGOS</u>		<u>ESPECIFICAÇÃO DA DESPESA</u>			
<u>Local</u>	<u>Geral</u>				
10		<u>PODER LEGISLATIVO</u>			
		<u>SECRETARIA</u>			
11	3.0.0.0	Despesas Correntes			
11	3.1.0.0	Despesas de Custeio			
11	3.1.1.0	Pessoal			
	3.1.1.1	Pessoal Civil			
	01.00	Vencimentos e Vantagens Fixas.....	18.224,80		
	3.1.2.0	Material de Consumo.....	2.000,00		
	3.1.4.0	Encargos Diversos.....	5.000,00	25.224,80	
	4.0.0.0	<u>DESPESAS DE CAPITAL</u>			
	4.1.3.0	Equipamentos e Instalações.....		2.500,00	27.724,80
20		<u>PODER EXECUTIVO</u>			
		<u>PREFEITO</u>			
21		Gabinete			
21	3.0.0.0 02	Despesas Correntes			
	3.1.0.0 02	Despesas de Custeio			
3	3.1.1.0 02	Pessoal			
	3.1.1.1 02	Pessoal Civil			
	01.00	Vencimentos e Vantagens Fixas.....	3.456,00		
	3.1.2.0 02	Material de Consumo.....	4.600,00		
	3.1.4.0 02	Encargos Diversos.....	1.000,00	9.056,00	9.056,00
22		<u>SECRETARIA</u>			
	3.0.0.0 02	Despesas Correntes			
	3.1.0.0 02	Despesas de Custeio			
	3.1.1.0 02	Pessoal			
	3.1.1.1 02	Pessoal Civil			
	01.00	Vencimentos e Vantagens Fixas.....	18.355,60		
	3.1.2.0 02	Material de Consumo.....	3.000,00		
	3.1.3.0 02	Serviços de Terceiros.....	2.000,00	23.355,60	23.355,60
23		<u>PROCURADORIA</u>			
	3.0.0.0 02	Despesas Correntes			
	3.1.0.0 02	Despesas de Custeio			
	3.1.1.0 02	Pessoal			
	3.1.1.1 02	Pessoal Civil			
	01.00	Vencimentos e Vantagens Fixas.....	8.336,00	8.336,00	
	3.1.2.0 02	Material de Consumo.....		300,00	8.636,00
24		<u>ASSESSORIA DE PLANEJAMENTO</u>			
	3.0.0.0 04	Despesas Correntes			
	3.1.0.0 04	Despesas de Custeio			
4	3.1.1.0 04	Pessoal			
	3.1.1.1 04	Pessoal Civil			

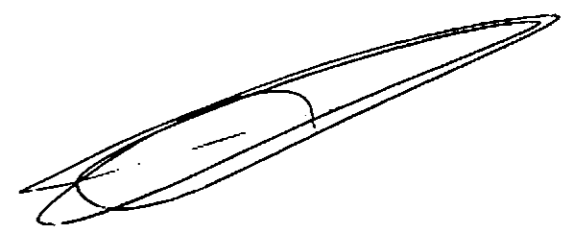
	3.1.2.0	04	Material de Consumo.....	2.000,00			
	3.2.1.5	05	Transferências Correntes.....	<u>1.200,00</u>	9.356,00	<u>9.356,00</u>	78.128,40
30			<u>SERVIÇOS DE FINANÇAS</u>				
	3.0.0.0	10	Despesas Correntes				
	3.1.0.0	10	Despesas de Custeio				
	3.1.1.0	10	Pessoal				
	3.1.1.1	10	Pessoal Civil				
		01.00	Vencimentos e Vantagens Fixas.....		14.186,40		
	3.1.2.0	10	Material de Consumo.....		<u>2.000,00</u>	16.186,40	
31			<u>SETOR DE CONTABILIDADE</u>				
	3.0.0.0	16	Despesas Correntes				
	3.1.0.0	16	Despesas de Custeio				
	3.1.1.0	16	Pessoal				
	3.1.1.1	16	Pessoal Civil				
		01.00	Vencimentos e Vantagens Fixas.....	19.179,60			
	3.1.2.0	16	Material de Consumo.....	3.000,00			
	3.1.3.0	16	Serviços de Terceiros.....	<u>3.000,00</u>	25.179,60		
	4.0.0.0		Despesas de Capital				
	4.1.0.0	16	Investimentos				
	4.1.4.0	16	Material Permanente.....		<u>5.000,00</u>	30.179,60	
32			<u>SETOR DE TRIBUTAÇÃO</u>				
	3.0.0.0	11	Despesas Correntes				
	3.1.0.0	11	Despesas de Custeio				
	3.1.0.0	11	Pessoal				
	3.1.1.1	11	Pessoal Civil				
		01.00	Vencimentos e Vantagens Fixas.....	55.276,40			
	3.1.2.0	11	Material de Consumo.....	6.480,00			
	3.1.3.0	11	Serviços de Terceiros.....	<u>3.000,00</u>	64.756,40		
	4.0.0.0	11	Despesas de Capital				
	4.1.0.0	11	Investimentos				
	4.1.4.0	11	Material Permanente.....		<u>5.000,00</u>	69.756,40	
33			<u>TESOURARIA</u>				
	3.0.0.0	11	Despesas Correntes				
	3.1.0.0	11	Despesas de Custeio				
	3.1.1.0	11	Pessoal				
	3.1.1.1	11	Pessoal Civil				
		01.00	Vencimentos e Vantagens Fixas.....		17.908,80		
	3.1.2.0	11	Material de Consumo.....		2.000,00		
	3.1.3.0	11	Serviços de Terceiros.....		<u>1.500,00</u>	21.408,80	
40			<u>SERVIÇOS DE ADMINISTRAÇÃO</u>				
	3.0.0.0	09	Despesas Correntes				
	3.1.0.0	09	Despesas de Custeio				
	3.1.1.0	09	Pessoal				
	3.1.1.1	09	Pessoal Civil				
		01.00	Vencimentos e Vantagens Fixas.....		4.800,00		
	3.1.2.0	09	Material de Consumo.....		<u>500,00</u>	5.300,00	



41		<u>SETOR DO PESSOAL</u>		
	3.0.0.0	09 Despesas Correntes		
	3.1.0.0	09 Despesas de Custeio		
	3.1.1.0	09 Pessoal		
	3.1.1.1	09 Pessoal Civil		
		01.00 Vencimentos e Vantagens Fixas.....	4.292,00	
	3.1.2.0	09 Material de Consumo.....	<u>500,00</u>	4.792,00
42		<u>SETOR DE MATERIAL</u>		
	3.0.0.0	09 Despesas Correntes		
	3.1.0.0	09 Despesas de Custeio		
	3.1.1.0	09 Pessoal		
	3.1.1.1	09 Pessoal Civil		
		01.00 Vencimentos e Vantagens Fixas.....	4.783,20	
	3.1.2.0	09 Material de Consumo.....	<u>1.000,00</u>	5.783,20
43		<u>SETOR DE SERVIÇOS GERAIS</u>		
	3.0.0.0	93 Despesas Correntes		
	3.1.0.0	93 Despesas de Custeio		
	3.1.1.0	93 Pessoal		
	3.1.1.1	93 Pessoal Civil		
		01.00 Vencimentos e Vantagens Fixas.....	8.279,20	
	3.1.2.0	93 Material de Consumo.....	24.000,00	
	3.1.3.0	93 Serviços de Terceiros.....	<u>£ 60.000,00</u>	92.279,20
	3.0.0.0	<u>Despesas de Capital</u>		
	4.1.0.0	93 Investimentos		
	4.1.4.0	93 Material Permanente.....	<u>5.000,00</u>	97.279,20
		<u>SERVIÇOS DE OBRAS E VIAÇÃO</u>		
	3.0.0.0	90 Despesas Correntes		
	3.1.0.0	90 Despesas de Custeio		
	3.1.1.0	90 Pessoal		
	3.1.1.1	93 Pessoal Civil		
		01.00 Vencimentos e Vantagens Fixas.....	7.200,00	
	3.1.2.0	90 Material de Consumo.....	<u>1.000,00</u>	8.200,00
51		<u>I-SETOR DE OBRAS E CONSERVAÇÃO</u>		
		Conservação de Vias Públicas		
	3.0.0.0	.94 Despesas Correntes		
	3.1.0.0	94 Despesas de Custeio		
	3.1.1.0	94 Pessoal		
	3.1.1.1	94 Pessoal Civil		
		01.00 Vencimentos e Vantagens Fixas.....	107.262,40	
	3.1.2.0	94 Material de Consumo.....	75.000,00	
	3.1.3.0	94 Serviços de Terceiros.....	<u>30.000,00</u>	212.262,40
	4.0.0.0	<u>Despesas de Capital</u>		
	4.1.0.0	Investimentos		
	4.1.4.0	Material Permanente.....	<u>10.000,00</u>	222.262,40
		<u>II-CONSERVAÇÃO E CONSTRUÇÃO DE PRÓPRIOS</u>		


C O D I G Ó S

Local	Gerê				
	3.1.0.0	99	Despesas de Custeio		
	3.1.1.0	99	Pessoal		
	3.1.1.1	99	Pessoal Civil		
		01.00	Despesas c/Pessoal Civil.....	50.000,00	
	3.1.2.0	99	Material de Consumo.....	40.000,00	
	3.1.3.0	99	Serviços de Terceiros.....	<u>15.371,60</u>	105.371,60
	4.0.0.0		<u>Despesas de Capital</u>		
	4.1.0.0	99	Investimentos		
	4.1.3.0	99	Material Permanente.....	<u>75.000,00</u>	180.371,60
			<u>III-FABRICA DE TUBOS E TIJÓLOS</u>		
	3.000.0	99	Despesas Correntes		
	3.1.0.0	99	Despesas de Custeio		
	3.1.1.0	99	Pessoal		
	3.1.1.1	99	Pessoal Civil		
		01.00	Despesas c/Pessoal Civil.....		7.410,00
	3.1.2.0		Material de Consumo.....		20.000,00
	3.1.3.0		Serviços de Terceiros.....		<u>5.000,00</u>
					32.410,00
52			<u>SETOR DE ESTRADAS MUNICIPAIS</u>		
	3.0.0.0	42	Despesas Correntes		
	3.1.0.0	42	Despesas de Custeio		
	3.1.1.0	42	Pessoal		
	3.1.1.1	42	Pessoal Civil		
		01.00	Vencimentos e Vantagens Fixas.....	39.776,00	
	3.1.2.0	42	Material de Consumo.....	<u>15.000,00</u>	54.776,00
	4.0.0.0		<u>Despesas de Capital</u>		
	4.1.0.0		Investimentos		
	4.1.4.0	42	Material Permanente.....	<u>20.000,00</u>	74.776,00
53			<u>SETOR DE TRÂNSITO</u>		
	3.0.0.0		Despesas Correntes		
	3.1.0.0		Despesas de Custeio		
	3.1.1.0		Pessoal		
	3.1.1.1		Pessoal Civil		
		01.00	Vencimentos e Vantagens Fixas.....		12.612,00
	3.1.2.0		Material de Consumo.....		4.000,00
	3.1.3.0		Serviços de Terceiros.....	<u>3.000,00</u>	19.612,00
60			<u>SERVIÇO DE EDUCAÇÃO</u>		
	3.0.0.0	60	Despesas Correntes		
	3.1.0.0	60	Despesas de Custeio		
	3.1.1.0	60	Pessoal		
	3.1.1.1	60	Pessoal Civil		
		01.00	Vencimentos e Vantagens Fixas.....		6.000,00
			<u>I-ENSINO PRIMÁRIO</u>		
	3.0.0.0	61	Despesas Correntes		



Local	Geral				
3.1.0.0	61	Despesas de Custeio			
3.1.1.0	61	Pessoal			
3.1.1.1	61	Pessoal Civil			
	01.00	Vencimentos e Vantagens Fixas.....	50.346,40		
3.1.2.0	61	Material de Consumo.....	15.000,00		
3.1.3.0	61	Serviços de Terceiros.....	<u>5.016,00</u>	70.362,40	
		<u>Inspeção Escolar</u>			
3.1.4.0	61	Encargos Diversos.....		5.000,00	
		<u>II-Ensino Secundário</u>			
3.2.0.0	62	Transferências Correntes			
3.2.2.0	62	Subvenções Econômicas			
3.2.2.4	62	Empresas Privadas.....		21.000,00	
		<u>III-Ensino Técnico Profissional</u>			
3.0.0.0	63	Despesas Correntes			
3.1.0.0	63	Despesas de Custeio			
3.1.1.0	63	Pessoal			
3.1.1.1	63	Pessoal Civil			
	01.00	Vencimentos e Vantagens Fixas.....	77.279,00		
3.1.2.0	63	Material de Consumo.....	3.000,00		
3.1.3.0	63	Serviços de Terceiros.....	2.000,00		
3.1.4.0	63	Encargos Diversos.....	<u>2.000,00</u>	84.279,00	
4.0.0.0	63	Despesas de Capital...			
4.1.0.0	63	Investimentos			
4.1.4.0	63	Material Permanente.....		<u>10.000,00</u>	94.279,00
		<u>IV-Ensino Superior</u>			
3.2.0.0	64	Transferências Correntes			
3.2.2.0	64	Subvenções Econômicas			
3.2.2.3	64	Empresas Municipais.....		20.000,00	
4.0.0.0		<u>Despesas de Capital</u>			
4.1.0.0		Investimentos			
4.1.1.2	64	Início de Obras.....		<u>140.000,00</u>	160.000,00
		<u>V-Biblioteca Municipal</u>			
3.0.0.0	67	Despesas Correntes			
3.1.0.0	67	Despesas de Custeio			
3.1.1.0	67	Pessoal			
3.1.1.1	67	Pessoal Civil			
	01.00	Vencimentos e Vantagens Fixas.....	4.586,40		
3.1.2.0		Material de Consumo.....	<u>1.200,00</u>	5.786,40	
4.0.0.0		<u>Despesas de Capital</u>			
4.1.0.0		Investimentos			
4.1.3.0		Equipamentos e Instalações.....		<u>10.000,00</u>	15.786,40
		<u>VI-Parque Infantil</u>			
3.0.0.0		Despesas Correntes			
3.1.0.0	67	Despesas de Custeio			
3.1.1.0	67	Pessoal			

3.1.2.0 67	Material de Consumo.....	2.000,00	15.852,80	
4.0.0.0 67	<u>Despesas de Capital</u>			
4.1.0.0 67	Investimentos			
4.1.4.0 67	Material Permanente.....		30.000,00	45.852,80
	<u>Serviço de Saúde</u>			
3.0.0.0 70	Despesas Correntes		20.000,00	
3.1.0.0 70	Despesas de Custeio		2.500,00	
3.1.1.0 70	Pessoal			22.500,00
3.1.1.1 70	Pessoal Civil			
	Vencimentos e Vantagens Fixas.....			
3.1.2.0 70	Material de Consumo.....			
	<u>I-Assistência Médica Hospitalar</u>			
3.2.0.0 71	Transferências Correntes			
3.2.1.0 71	Subvenções Sociais			
3.2.1.5 71	Instituições Privadas.....		3.550,00	3.550,00
	<u>II-Ambulância</u>			
3.0.0.0 72	Despesas Correntes			
3.1.0.0 72	Despesas de Custeio			
3.1.1.0 72	Pessoal			
3.1.1.1 72	Pessoal Civil			
	Despesas Fixas c/Pessoal Civil.....	3.024,00		
01.00	Material de Consumo.....	8.000,00		
3.1.2.0 72	Serviços de Terceiros.....	5.000,00		
3.1.3.0 72	Encargos Diversos.....	2.000,00		
3.1.4.0 72			18.024,00	
	<u>III-Gabinete Dentário</u>			
3.0.0.0 72	Despesas Correntes			
3.1.0.0 72	Despesas de Custeio			
3.1.1.0 72	Pessoal			
3.1.1.1 72	Pessoal Civil			
	Despesas Fixas c/Pessoal Civil.....	9.930,00		
01.00	Material de Consumo.....	3.000,00		
3.1.2.0 72	Serviços de Terceiros.....	2.000,00		
3.1.3.0 72	Despesas de Capital		14.930,00	
4.0.0.0 72	Investimentos			
4.1.0.0 72	Material Permanente.....			
4.1.4.0 72			27.000,00	59.954,00
	<u>IV-Assistência à Infância e Maternidade</u>			
3.2.0.0 73	Transferências Correntes			
3.2.1.0 73	Subvenções Sociais.....			1.000,00
	<u>V-Saneamento</u>			
3.0.0.0 77	Despesas Correntes			
3.1.0.0 77	Despesas de Custeio			
3.1.1.0 77	Pessoal			
3.1.1.1 77	Pessoal Civil			
	Despesas Fixas c/Pessoal Civil.....	11.700,00		
01.00	Material de Consumo.....	13.300,00		



	4.0.0.0	77	Despesas de Capital.			
	4.1.0.0	77	Investimentos			
	4.1.4.0	77	Material Permanente.....		<u>20.000,00</u>	50.000,00
			<u>VI-Assistência Social</u>			
	3.0.0.0	79	Despesas Correntes			
	3.1.0.0	79	Despesas de Custeio			
	3.2.0.0	79	Transferências Correntes			
	3.2.1.0	79	Subvenções Sociais.....			4.200,00
80			<u>Serviços de Água e Esgôto</u>			
	3.0.0.0	91	Despesas Correntes			
	3.1.0.0	91	Despesas de Custeio			
	3.1.1.0	91	Pessoal			
	3.1.1.1	91	Pessoal Civil			
		01.00	Vencimentos e Vantagens Fixas.....			4.200,00
81			<u>Setor de Água</u>			
	3.0.0.0	91	Despesas Correntes			
	3.1.0.0	91	Despesas de Custeio			
	3.1.1.0	91	Pessoal			
	3.1.1.1	91	Pessoal Civil			
		01.00	Vencimentos e Vantagens Fixas.....	51.851,20		
	3.1.2.0	91	Material de Consumo.....	30.000,00		
	3.1.2.0	91	Serviços de Terceiros.....	<u>30.000,00</u>	111.851,20	
	4.0.0.0		<u>Despesas de Capital.</u>			
	4.1.0.0	91	Investimentos			
	4.1.4.0	91	Material Permanente.....		<u>30.000,00</u>	141.851,20
82			<u>Setor de Esgôto</u>			
	3.0.0.0	91	Despesas Correntes			
	3.1.0.0	91	Despesas de Custeio			
	3.1.1.0	91	Pessoal			
	3.1.1.1	91	Pessoal Civil			
		01.00	Vencimentos e Vantagens Fixas.....	9.680,00		
	3.1.2.0	91	Material de Consumo.....	5.000,00		
	3.1.3.0	91	Serviços de Terceiros.....	<u>15.000,00</u>	29.680,00	
	4.0.0.0	91	<u>Despesas de Capital</u>			
	4.1.0.0	91	Investimentos			
	4.1.4.0	91	Material Permanente.....		<u>20.000,00</u>	49.680,00
90			<u>Serviços Municipais</u>			
91			<u>Limpeza Pública</u>			
	3.0.0.0	92	Despesas Correntes			
	3.1.0.0	92	Despesas de Custeio			
	3.1.1.0	92	Pessoal			
	3.1.1.1	92	Pessoal Civil			
		01.00	Vencimentos e Vantagens Fixas.....	73.024,00		
	3.1.2.0	92	Material de Consumo.....	<u>20.000,00</u>	93.024,00	
	4.0.0.0		<u>Despesas de Capital</u>			

92

4.1.4.0	92	Material Permanente.....		<u>30.000,00</u>	123.024,00
		<u>Praças e Jardins, etc.</u>			
3.0.0.0	95	Despesas Correntes			
3.1.0.0	95	Despesas de Custeio			
3.1.1.0	95	Pessoal			
3.1.1.1	95	Pessoal Civil			
	01.00	Vencimentos e Vantagens Fixas.....	21.777,60		
3.1.2.0	95	Material de Consumo.....	<u>5.000,00</u>	26.777,60	
4.0.0.0		<u>Despesas de Capital</u>			
4.1.0.0	95	Investimentos			
4.1.4.0	95	Material Permanente.....		<u>10.000,00</u>	36.777,60

93

		<u>Matadouro</u>			
3.0.0.0	96	Despesas Correntes			
3.1.0.0	96	Despesas de Custeio			
3.1.1.0	96	Pessoal			
3.1.1.1	96	Pessoal Civil			
	01.00	Vencimentos e Vantagens Fixas.....	14.486,40		
3.1.2.0	96	Material de Consumo.....	10.000,00		
3.1.3.0	96	Serviços de Terceiros.....	<u>2.000,00</u>	26.486,40	
4.0.0.0		<u>Despesas de Capital</u>			
4.1.0.0	96	Investimentos			
4.1.4.0	96	Material Permanente.....		<u>20.000,00</u>	46.486,40

94

		<u>Mercado</u>			
3.0.0.0	96	Despesas Correntes			
3.1.0.0	96	Despesas de Custeio			
3.1.1.0	96	Pessoal			
3.1.1.1	96	Pessoal Civil			
	01.00	Vencimentos e Vantagens Fixas.....	14.700,00		
3.1.2.0	96	Material de Consumo.....	1.000,00		
3.1.3.0	96	Serviços de Terceiros.....	<u>1.000,00</u>	16.700,00	
4.0.0.0		<u>Despesas de Capital</u>			
4.1.0.0	96	Investimentos			
4.1.4.0	96	Material Permanente.....		<u>5.000,00</u>	21.700,00

95

		<u>Cemitérios</u>			
3.0.0.0	97	Despesas Correntes			
3.1.0.0	97	Despesas de Custeio			
3.1.1.0	97	Pessoal			
3.1.1.1	97	Pessoal Civil			
	01.00	Vencimentos e Vantagens Fixas.....	5.364,00		
3.1.2.0	97	Material de Consumo.....	3.000,00		
3.1.3.0	97	Serviços de Terceiros.....	<u>4.000,00</u>	12.364,00	
4.0.0.0		<u>Despesas de Capital</u>			
4.1.0.0	97	Investimentos			
4.1.4.0	97	Material Permanente.....		<u>10.000,00</u>	22.364,00
		<u>Encargos Gerais</u>			

100

C O D I G O S						
Local	Geral					
101	3.1.4.0	09	Diversos.....	30.219,95	30.219,95	30.219,95
102			<u>Encargos Municipais</u>			
	3.2.0.0	73	Transferências Correntes			
	3.2.1.0	73	Subvenções Sociais.....	80,00		
	3.2.1.4	69	Instituições Municipais.....	801100,00		
	3.2.1.5	83	Instituições Privadas.....	13.200,00	93.380,00	93.380,00
103	3.2.3.0	82	<u>Transferências de Assistência de Prev. Social</u>			
	3.2.3.1	82	<u>Inativos</u>			
		01.00	Pessoal Civil			
		01.01	Proventos			
		01.02	Vantagens Incorporadas.....		67.831,80	
103	3.2.3.2	82	<u>Pensionistas</u>			
		03.00	Outras Pensões.....		6.480,00	74.311,80
104	3.2.4.0		<u>Juros</u>			
	3.2.4.1	13	Juros da Dívida Pública			
		03.00	Flutuante.....			10,00
105	3.2.5.0	81	<u>Contribuição de Previdência Social</u>			
	3.2.7.0	81	Diversas Transferências Correntes.....			100.000,00
106	4.0.0.0		<u>Despesas de Capital</u>			
	4.3.0.0		Transferências de Capital			
	4.3.1.0		Amortização			
	4.3.1.2	13	Amortização de Empréstimos			
		01.00	Empréstimos Internos.....		5.064,45	
	4.3.4.0	56	<u>Amortização.....</u>			
		01.00	Inversões Financeiras.....		100.000,00	105.064,45
						2.275.000,00

(DOIS MILHÕES, DUZENTOS E SETENTA E CINCO MIL CRUZEIROS NOVOS)

Pirassununga, 30 de setembro de 1969

Dr. Lauro Pozzi
- Prefeito Municipal


DEMONSTRAÇÃO DA RECEITA E DESPESA SEGUNDO AS CATEGORIAS ECONOMICAS


<u>R E C E I T A</u>		<u>D E S P E S A</u>	
<u>RECEITAS CORRENTES</u>		<u>DESPESAS CORRENTES</u>	
Receita Tributaria	515.299,00	Despesas de Cuŕsteio	1.366.783,75
Receitas Patriionial	12.100,00	Transferências Correntes	318.651,80
Redeita Industrial	180.000,00	Sub. Total NCr\$	<u>1.685.435,55</u>
Transferências Correntes	1.088.101,00	Superavit "	589.564,45
Receitas Diversas	215.500,00		
Sub. Total NCr\$	<u>2.011.000,00</u>		
<u>RECEITAS DE CAPITAL</u>			
Transferências de Capital			
F.P.M.	264.000,00		
TOTAL NCr\$	<u>2.275.000,00</u>	TOTAL NCr\$	<u>2.275.000,00</u>


<u>SUPERAVIT ORÇAMENTÁRIA</u>	589.564,45	<u>DESPESAS DE CAPITAL</u>	
		Investimentos	484.500,00
		Inversões Financeiras	100.000,00
		Transferências de Capital	<u>5.064,45</u>
Soma NCr\$	<u>589.564,45</u>	Soma NCr\$	<u>589.564,45</u>

<u>R E S U M O</u>			
		<u>R E C E I T A S</u>	<u>D E S P E S A S</u>
Receitas e Despesas Correntes	NCr\$	2.011.000,00	1.685.435,55
Receitas e Despesas de Capital	NCr\$	264.000,00	589.564,45
S O M A S	NCr\$	<u>2.275.000,00</u>	<u>2.275.000,00</u>

Pirassununga, 30 de setembro de 1969


 Arlindo de Paula Gonçalves
 T.C. 17.454 C.R.C. Sp.


 Dr. Lauro Pozzi
 Prefeito Municipal

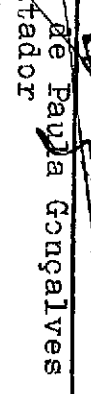


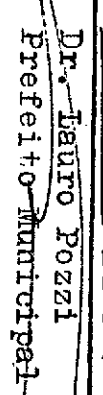
DEMONSTRAÇÃO DA DESPESA PELAS FUNÇÕES SEGUNDO AS CATEGORIAS ECONOMICAS


UNIDADES ORÇAMENTARIAS	DESPESAS CORRENTES			DESPESAS DE CAPITAL			TOTAL	TOTAL
	CUSTEIO	TRANSFERÊNCIAS CORR.	TOTAL	INVESTIMENTOS	INVERSÕES	TRANSF. DE CAPITAL	TOTAL	GERAL
GOVERNO E ADMINISTRAÇÃO GERAL								
Poder Legislativo	25.224,80	--	25.224,80	2.500,00	--	--	2.500,00	27.724,80
Poder Executivo	95.298,75	1.200,00	96.498,75	--	--	--	--	96.498,75
Soma	120.523,55	1.200,00	121.723,55	2.500,00	--	--	2.500,00	124.223,55
ADMINISTRAÇÃO FINANCEIRA								
Administração	16.186,40	--	16.186,40	--	--	--	--	16.186,40
Arrecadação	86.165,20	--	86.165,20	5.000,00	--	--	5.000,00	91.165,20
Dívida Interna	--	10,00	10,00	--	--	5.064,45	5.064,45	5.074,45
Contabilidade	25.179,60	--	25.179,60	5.000,00	--	--	5.000,00	30.179,60
Soma	127.531,20	10,00	127.541,20	10.000,00	--	5.064,45	15.064,45	142.605,65
VIAÇÃO, TRANSPORTE E COMUNICAÇÃO								
Rodovias Municipais	54.776,00	--	54.776,00	20.000,00	--	--	20.000,00	74.776,00
Diversos	19.612,00	--	19.612,00	--	--	--	--	19.612,00
Soma	74.388,00	--	74.388,00	20.000,00	--	--	20.000,00	94.388,00
INDÚSTRIA E COMÉRCIO								
Turismo	--	--	--	--	100.000,00	--	100.000,00	100.000,00
Soma	--	--	--	--	100.000,00	--	100.000,00	100.000,00
EDUCAÇÃO E CULTURA								
Administração	6.000,00	--	6.000,00	--	--	--	--	6.000,00
Ensino Primário	75.362,40	--	75.362,40	--	--	--	--	75.362,40
Ensino Secundário	--	21.000,00	21.000,00	--	--	--	--	21.000,00
Ensino Técnico Profissional	84.279,00	--	84.279,00	10.000,00	--	--	10.000,00	94.279,00
Ensino Superior	--	20.000,00	20.000,00	140.000,00	--	--	140.000,00	160.000,00
Difusão Cultural	21.639,20	--	21.639,20	40.000,00	--	--	40.000,00	61.639,20
Diversos	--	80.100,00	80.100,00	--	--	--	--	80.100,00
Soma	187.280,60	121.100,00	308.380,60	190.000,00	--	--	190.000,00	498.380,60
S A U D E								
Administração	22.500,00	--	22.500,00	--	--	--	--	22.500,00
Ass.Médico Hospitalar	--	3.550,00	3.550,00	--	--	--	--	3.550,00
Ambulância	32.954,00	--	32.954,00	27.000,00	--	--	27.000,00	59.954,00
Ass. e Amparo à Maternidade	--	1.080,00	1.080,00	--	--	--	--	1.080,00
Saneamento	30.000,00	--	30.000,00	20.000,00	--	--	20.000,00	50.000,00
Diversos	--	4.200,00	4.200,00	--	--	--	--	4.200,00
Soma	85.454,00	8.830,00	94.284,00	47.000,00	--	--	47.000,00	141.284,00

UNIDADES ORÇAMENTARIAS	DESPESAS CORRENTES			DESPESAS DE CAPITAL			TOTAL	
	CUSTEIO	TRANSF. CORRENTES	TOTAL	INVESTIMENTOS	INVERSÕES	TRANSF. DE CAPITAL	TOTAL	GERAL
BEM ESTAR SOCIAL								
Previdência Social	--	100.000,00	100.000,00	--	--	--	--	100.000,00
Inativos e Pensionistas	--	74.311,80	74.311,80	--	--	--	--	74.311,80
Assistência Social	--	13.200,00	13.200,00	--	--	--	--	13.200,00
Soma	--	187.511,80	187.511,80	--	--	--	--	187.511,80
SERVIÇOS URBANOS								
Administração	8.200,00	--	8.200,00	--	--	--	--	8.200,00
Serviço de Água e Esgoto	145.731,20	--	145.731,20	50.000,00	--	--	50.000,00	195.731,20
Limpeza	93.024,00	--	93.024,00	30.000,00	--	--	30.000,00	123.024,00
Iluminação Pública	92.279,20	--	92.279,20	5.000,00	--	--	5.000,00	97.279,20
Ruas e Avenidas	212.262,40	--	212.262,40	10.000,00	--	--	10.000,00	222.262,40
Prças, Parques e Jardins	26.777,60	--	26.777,60	10.000,00	--	--	10.000,00	36.777,60
Mercados, Feiras e Matadouro	43.186,40	--	43.186,40	25.000,00	--	--	25.000,00	68.186,40
Cemitério	12.364,00	--	12.364,00	10.000,00	--	--	10.000,00	22.364,00
Diversos	137.781,60	--	137.781,60	75.000,00	--	--	75.000,00	212.781,60
	771.606,40	--	771.606,40	215.000,00	--	--	215.000,00	986.606,40
TOTAL	1.366.783,75	318.651,80	1.685.435,55	484.500,00	100.000,00	5.064,45	589.564,45	2.275.000,00

Pirassununga, Setembro de 1969


Arlindo de Paula Gonçalves
Contador


Dr. Lauro Pozzi
Prefeito Municipal



CATEGORIAS ECONOMICAS	GOVERNO E ADMINISTRA- ÇÃO GERAL	ADMINISTRA- ÇÃO FINAN- CEIRA	VIAÇÃO TRANS- PORTES E CO- MUNICAÇÕES	INDUSTRIA E COMERCIO	EDUCAÇÃO E CULTURA	S A U D E	BEM ESTAR SOCIAL	SERVIÇOS URBANOS,	T O T A L G E R A L
DESPESAS CORRENTES									
DESPESAS DE CUSTEIO									
PESSOAL	68.403,60	106.551,20	52.388,00	--	152.064,60	44.654,00	--	375.234,80	799.296,20
Material de Consumo	13.900,00	13.480,00	19.000,00	--	21.200,00	26.800,00	--	234.000,00	328.380,00
Serviços de Terceiros	2.000,00	7.500,00	3.000,00	--	7.016,00	12.000,00	--	162.371,60	193.887,60
Encargos Diversos	36.219,95	--	--	--	7.000,00	2.000,00	--	--	45.219,95
Soma das Despesas de Custeio	120.523,55	127.531,20	74.388,00	--	187.280,60	85.454,00	--	771.606,40	1.366.783,75
TRANSFERENCIAS CORRENTES									
Instituições Privadas	1.200,00	--	--	--	--	--	--	--	1.200,00
Subvenções Sociais	--	--	--	--	80.100,00	8.830,00	13.200,00	--	102.130,00
Subvenções Economicas Inativos	--	--	--	--	41.000,00	--	--	--	41.000,00
Pensionistas	--	--	--	--	--	--	67.831,80	--	67.831,80
Contrib.de Previdência	--	--	--	--	--	--	6.480,00	--	6.480,00
Juros	--	10,00	--	--	--	--	100.000,00	--	100.000,00
Soma das Transferências Correntes	1.200,00	10,00	--	--	121.100,00	8.830,00	187.511,80	--	318.651,80
DESPESAS DE CAPITAL									
INVESTIMENTOS									
Obras Publicas	--	--	--	--	150.000,00	--	--	--	150.000,00
Equipamentos e Instalações	--	--	--	--	40.000,00	47.000,00	--	215.000,00	334.500,00
Material Permanente	2.500,00	10.000,00	20.000,00	--	--	--	--	--	150.000,00
Soma dos Investimentos	2.500,00	10.000,00	20.000,00	--	190.000,00	47.000,00	--	215.000,00	484.500,00
TRANSFERENCIAS DE CAPITAL									
Amortização da Dívida Pública	--	5.064,45	--	--	--	--	--	--	5.064,45
Amortização para Inversão Financeira	--	--	--	100.000,00	--	--	--	--	100.000,00
Soma das Transferências	--	5.064,45	--	100.000,00	--	--	--	--	105.064,45
Soma das Despesas de Capital	2.500,00	15.064,45	20.000,00	100.000,00	190.000,00	47.000,00	--	215.000,00	589.564,45
T O T A L	124.223,55	142.605,65	94.388,00	100.000,00	498.380,60	141.284,00	187.511,80	986.606,40	2.275.000,00

PREFEITURA MUNICIPAL DE PIRASSUNUNGA,

ARLINDO DE PAULA GONÇALVES
T.C. C.R.C. 17.454 - SP.

DR. LAURO POZZI
Prefeito Municipal

DEMONSTRAÇÃO DA DESPESA PELAS UNIDADES ORÇAMENTARIAS, SEGUNDO AS CATEGORIAS ECONOMICAS


(Anexo 8)
Folha 1


UNIDADES ORÇAMENTARIAS	DESPESAS CORRENTES			DESPESAS DE CAPITAL		TOTAL
	CUSLEIO	TRANSF. CORRENTES	TOTAL	INVESTIMENTOS	TRANSF. DE CAPITAL	
GOVERNO E ADMINISTRAÇÃO GERAL						
Poder Legislativo						
Secretaria	25.224,80	--	25.224,80	2.500,00	--	27.724,80
Poder Executivo						
Prefeito	9.056,00	--	9.056,00	--	--	9.056,00
Secretaria	23.355,60	--	23.355,60	--	--	23.355,60
Procuradoria	8.636,00	--	8.636,00	--	--	8.636,00
Assessoria e Planejamento	8.156,00	1.200,00	9.356,00	--	--	9.356,00
Serviços de Terceiros	16.186,40	--	16.186,40	--	--	16.186,40
Contabilidade	25.179,60	--	25.179,60	5.000,00	--	30.179,60
Tributação	64.756,40	--	64.756,40	5.000,00	--	69.756,40
Rescuraria	21.408,80	--	21.408,80	--	--	21.408,80
ADMINISTRAÇÃO						
Setor do Pessoal	5.300,00	--	5.300,00	--	--	5.300,00
Setor do Material	4.792,00	--	4.792,00	--	--	4.792,00
Setor de Serviços Gerais	5.783,20	--	5.783,20	--	--	5.783,20
Setor de Obras e Conservação	92.279,20	--	92.279,20	5.000,00	--	97.279,20
Setor de Constr. Cons. de Próprios	8.200,00	--	8.200,00	--	--	8.200,00
Fábrica de Tubos e Tijolos	212.262,40	--	212.262,40	10.000,00	--	222.262,40
Setor de Estradas Municipais	105.371,60	--	105.371,60	75.000,00	--	180.371,60
Setor de Trânsito	32.410,00	--	32.410,00	--	--	32.410,00
SERVIÇO DE EDUCAÇÃO						
Ensino Primário	54.776,00	--	54.776,00	20.000,00	--	74.776,00
Ensino Médio e Secundário	19.612,00	--	19.612,00	--	--	19.612,00
Ensino Técnico Profissional	6.000,00	--	6.000,00	--	--	6.000,00
Ensino Superior	75.362,40	--	75.362,40	--	--	75.362,40
Orgãos Culturais	21.000,00	20.000,00	41.000,00	10.000,00	--	51.000,00
SERVIÇO DE SAÚDE						
Administração	84.279,00	--	84.279,00	--	--	84.279,00
Assistência Médica Hospitalar	--	20.000,00	20.000,00	140.000,00	--	160.000,00
Ambulância e Gabinete Dentário	21.639,20	--	21.639,20	40.000,00	--	61.639,20
Assistência à Infância e Matern.	22.500,00	--	22.500,00	--	--	22.500,00
	--	3.550,00	3.350,00	--	--	3.350,00
	32.954,00	--	32.954,00	27.000,00	--	59.954,00
	--	1.000,00	1.000,00	--	--	1.000,00

UNIDADES ORÇAMENTARIAS	DESPESAS CORRENTES			DESPESAS DE CAPITAL			TOTAL
	CUSTEIO	TRANSF. CORRENTES	TOTAL	INVESTIMENTOS	TRANSF. DE CAPITAL	TOTAL	GERAL
Saneamento	30.000,00	--	30.000,00	20.000,00	--	20.000,00	50.000,00
Assistência Social	--	4.200,00	4.200,00	--	--	--	4.200,00
<u>SERVIÇO DE AGUA E ESGOTO</u>							
Setor de Agua	116.051,20	--	116.051,20	30.000,00	--	30.000,00	146.051,20
Setor de Esgoto	29.680,00	--	29.680,00	20.000,00	--	20.000,00	49.680,00
<u>SERVIÇOS MUNICIPAIS</u>							
Limpeza Pública	93.024,00	--	93.024,00	30.000,00	--	30.000,00	123.024,00
Praças, Jardins, etc.	26.777,60	--	26.777,60	10.000,00	--	10.000,00	36.777,60
Matadouro	26.486,40	--	26.486,40	20.000,00	--	20.000,00	46.486,40
Mercado	16.700,00	--	16.700,00	5.000,00	--	5.000,00	21.700,00
Cemitério	12.364,00	--	12.364,00	10.000,00	--	10.000,00	22.364,00
<u>ENCARGOS GERAIS</u>							
Diversos	30.219,95	93.380,00	123.599,95	--	--	--	123.599,95
Inativos	--	67.831,80	67.831,80	--	--	--	67.831,80
Pensionistas	--	6.480,00	6.480,00	--	--	--	6.480,00
Previdência Social	--	100.000,00	100.000,00	--	--	--	100.000,00
Amortização de Juros	--	10,00	10,00	--	5.064,45	5.064,45	5.074,45
Turismo	--	--	--	--	100.000,00	100.000,00	100.000,00
T O T A I S	1.366.783,75	318.651,80	1.685.435,55	484.500,00	105.064,45	589.564,45	2.275.000,00

Prefeitura Municipal de Pirassununga,

Setembro de 1969


 Artindo de Paula Gonçalves
 Contador


 Dr. Lauro Pozzi
 Prefeito Municipal

DEMONSTRAÇÃO DA DESPESA PELAS UNIDADES ORÇAMENTARIAS SEGUNDO AS FUNÇÕES

UNIDADES ORÇAMENTARIAS	GOVERNO E ADMINISTRAÇÃO GERAL	ADMINISTRAÇÃO FINANCEIRA	VIAÇÃO, TRANSPORTES E COMUNICAÇÕES	EDUCAÇÃO E CULTURA	SAUDE	BEM ESTAR SOCIAL	INDUSTRIA E COMERCIO	SERVIÇOS URBANOS	TOTAL GERAL
<u>PODER LEGISLATIVO</u>									
Secretaria	27.724,80	--	--	--	--	--	--	--	27.724,80
<u>PODER EXECUTIVO</u>									
Prefeito	9.056,00	--	--	--	--	--	--	--	9.056,00
Secretaria	23.355,60	--	--	--	--	--	--	--	23.355,60
Procuradoria	8.636,00	--	--	--	--	--	--	--	8.636,00
Assessoria e Planejamento	9.356,00	--	--	--	--	--	--	--	9.356,00
Serviços de Terceiros	--	16.185,40	--	--	--	--	--	--	16.185,40
Contabilidade	--	30.179,60	--	--	--	--	--	--	30.179,60
Tributação	--	69.756,40	--	--	--	--	--	--	69.756,40
Tesouraria	--	21.408,80	--	--	--	--	--	--	21.408,80
<u>ADMINISTRAÇÃO</u>	5.300,00	--	--	--	--	--	--	--	5.300,00
Setor do Pessoal	4.792,00	--	--	--	--	--	--	--	4.792,00
Setor do Material	5.783,20	--	--	--	--	--	--	--	5.783,20
Setor de Serviços Gerais	--	--	--	--	--	--	--	--	--
<u>SERVIÇOS DE OBRAS E CONSERVAÇÃO</u>								97.279,20	97.279,20
Administração	--	--	--	--	4.280,00	--	--	--	4.280,00
Cons. de Vias Publicas	--	--	--	--	--	--	--	222.262,40	222.262,40
Const. e Cons. de Proprios	--	--	--	--	--	--	--	180.371,60	180.371,60
Fabrica de Tubos e Tijolos	--	--	--	--	--	--	--	32.410,00	32.410,00
Setor de Estradas Municipais	--	--	74.776,00	--	--	--	--	--	74.776,00
Setor de Trânsito	--	--	19.612,00	--	--	--	--	--	19.612,00
<u>SERVIÇO DE EDUCAÇÃO</u>									
Administração	--	--	--	6.000,00	--	--	--	--	6.000,00
Ensino Primario	--	--	--	75.362,40	--	--	--	--	75.362,40
Ensino Medio	--	--	--	21.000,00	--	--	--	--	21.000,00
Ensino Tecnico Profissional	--	--	--	94.279,00	--	--	--	--	94.279,00
Ensino Superior	--	--	--	160.000,00	--	--	--	--	160.000,00
Orgãos Culturais	--	--	--	141.739,20	--	--	--	--	141.739,20
<u>SERVIÇO DE SAUDE</u>									
Administração	--	--	--	--	22.500,00	--	--	--	22.500,00
Assist. Médico Hospitalar	--	--	--	--	3.550,00	--	--	--	3.550,00
Ambulância e Gabinete Dentario	--	--	--	--	59.954,00	--	--	--	59.954,00
Ass. à Infancia e Maternidade	--	--	--	--	1.000,00	--	--	--	1.000,00
Saneamento	--	--	--	--	50.000,00	--	--	--	50.000,00

UNIDADES ORÇAMENTARIAS	GOVERNO E ADMINISTRAÇÃO - GERAL	ADMINISTRAÇÃO FINANCEIRA	VIAÇÃO TRANSPORTES E COMUNICAÇÕES	EDUCAÇÃO E CULTURA	SAUDE	BEM ESTAR SOCIAL	INDUSTRIA E COMERCIO	SERVIÇOS URBANOS	TOTAL GERAL
<u>SERVIÇO DE AGUA E ESGOTO</u>	--	--	--	--	--	--	--	8.200,00	8.200,00
Setor de Agua	--	--	--	--	--	--	--	146.051,20	146.051,20
Setor de Esgoto	--	--	--	--	--	--	--	49.680,00	49.680,00
<u>SERVIÇOS MUNICIPAIS</u>									
Limpeza Publica	--	--	--	--	--	--	--	123.024,00	123.024,00
Praças, Jardins etc.	--	--	--	--	--	--	--	36.777,60	36.777,60
Matadouro	--	--	--	--	--	--	--	46.486,40	46.486,40
Mercado	--	--	--	--	--	--	--	21.700,00	21.700,00
Demitério	--	--	--	--	--	--	--	22.364,00	22.364,00
<u>ENCARGOS GERAIS</u>	30.219,95	--	--	--	--	13.200,00	--	--	43.419,95
Inativos	30.219,	--	--	--	--	67.831,80	--	--	67.831,80
Pensionistas	--	--	--	--	--	6.480,00	--	--	6.480,00
Previdência Social	--	--	--	--	--	100.000,00	--	--	100.000,00
Amortizações e Juros	--	5.074,45	--	--	--	--	--	--	5.074,45
Turismo	--	--	--	--	--	--	100.000,00	--	100.000,00
	124.223,55	142.605,65	94.388,00	498.380,60	141.284,00	187.511,80	100.000,00	986.606,40	2.275.000,00

Pirassununga, Setembro de 1969

Dr. Lauro Pozzi
Prefeito Municipal

Arlindo de Paula Gonçalves
Contador



Câmara Municipal de Pitassununga

Estado de São Paulo

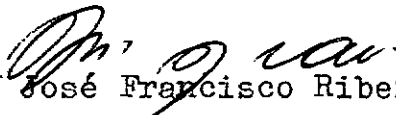


Of.

PARECER Nº

Esta Comissão de Justiça, Legislação e Redação, estudando o projeto de lei nº 53/69, do Executivo, que orça a receita e fixa a despesa do município para o exercício de 1970, em NCR\$ 2.275.000,00 (dois milhões, duzentos e setenta e cinco cruzeiros novos), nada tem a opor quanto ao seu aspecto legal e constitucional.

Sala das Sessões, 20 de novembro de 1969.


José Francisco Ribeiro
Presidente


Hugo Antonio de Oliveira
Relator

Benedito Geraldo Lébeis
Membro



Câmara Municipal de Pitassununga

Estado de São Paulo



Of.

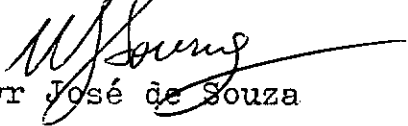
PARECER Nº

Examinando o projeto de lei nº 53/69, do Executivo, que orça a Receita e fixa a Despesa do Município para o exercício de 1970, em NCR\$ 2.275.000,00, esta Comissão de Finanças, Orçamento e Lavoura, nada tem a opor quanto à sua aprovação.

Sala das Sessões, 20 de novembro de 1969.


Francisco Domingos

Presidente


Waldyr José de Souza

Relator

Plinio Felício de Souza

Membro



Câmara Municipal de Pirassununga

Estado de São Paulo



Of.

COMISSÃO DE JUSTIÇA, LEGISLAÇÃO E REDAÇÃO.

Projeto de Lei nº 53/69 (Executivo).

Ao Vereador Hugo Antonio de Oliveira, para Relatar.

Pirassununga, 1 de outubro de 1969.

José Francisco Ribeiro
Presidente